



## Les Lois du jeu du Football à Effectif réduit

**Applicables au 1<sup>er</sup> juillet 2013 sur tout le territoire français**

Pour l'ensemble des lois du jeu non précisées dans ce document, se référer aux lois du jeu à 11.

### ❖ Loi 1 - Le terrain de jeu

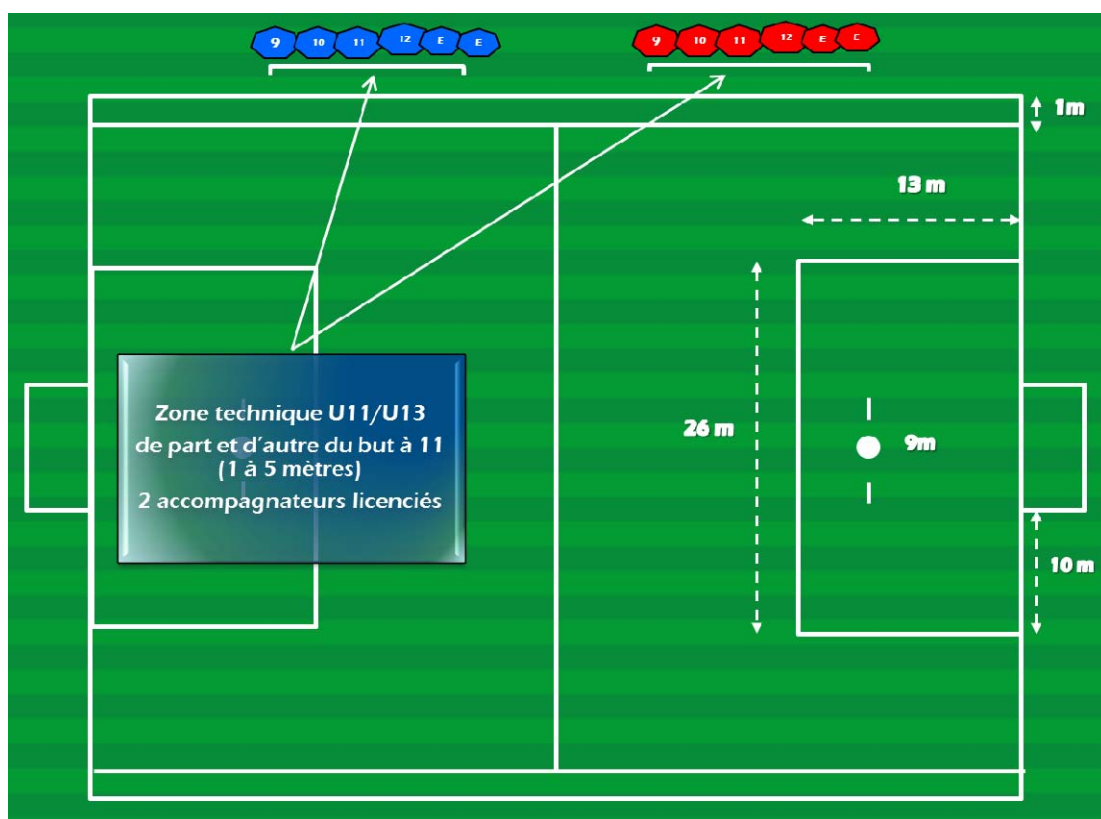
Catégories /Domaine	U6/U7	U8/U9	U10/U11	U12/U13
<b>Terrain</b>	Foot à 3 : 25x15 m Foot à 4 avec gardien : 25x15 m Foot à 4 sans gardien : 30 x 20 m Foot à 5 : 30 x 20 m	Foot à 5 : 35 x 25 m	½ terrain à 11	
<b>But*</b>	4 x 1.50 m		6 x 2 m avec filets	
<b>Point de coup de pied de réparation</b>	6 m		9 m	
<b>Surface de réparation**</b>	Non	6 m x largeur du terrain	26 m x 13 m	
<b>Zone technique</b>	Non		A droite et à gauche du but à 11	

#### \* Fixation des buts pour le football à 8 :

Il est rappelé que les « cages de buts de football » doivent être conformes aux dispositions du Décret n°96-495 du 4 juin 1996, fixant les exigences de sécurité auxquelles celles-ci doivent répondre.

#### \*\* Traçage de la surface de réparation :

S'il n'est pas possible de tracer la surface sur l'ensemble des terrains, vous pouvez utiliser des coupelles ou des galettes de couleur (coupelles plates) pour matérialiser les quatre angles.



## ❖ Loi 2 - Le ballon

Catégories /Domaine	U6/U7	U8/U9	U10/U11	U12/U13
Extérieur	T3	T4	T4	
Futsal	Ballon spécifique Futsal			
Beach Soccer	Ballon spécifique Beach Soccer			



## ❖ Loi 3 - Nombre de joueurs

Catégories /Domaine	U6/U7	U8/U9	U10/U11	U12/U13
Nombre de joueurs	3 par équipe	5 par équipe	8 par équipe	8 par équipe
Nombre de joueurs minimum	-1 par équipe	4 par équipe	6 par équipe	6 par équipe
Suppléants	0 à 1	0 à 2	0 à 4	0 à 4
Temps de jeu minimum par joueur*	Tendre vers 100%		50% Minimum	50% minimum
Sur classement	RAS	3 U7 maxi par équipe	3 U9 maxi par équipe	3 U11 maxi par équipe
Sous classement	Aucune dérogation possible pour les garçons (sauf cas exceptionnel).			
Féminines**	U8F autorisées en mixité	U10F autorisées en mixité	U12F autorisées en mixité	U13F et U14F non autorisées en mixité
				Equipes composées de U12F/U13F/U14F en Critérium U14F

### \* Temps de jeu par enfant :

- Respect du temps de jeu minimum par enfant (sous la responsabilité de l'éducateur).
- Un joueur ne peut pas démarrer 2 fois de suite suppléant.
- Profiter des pauses coaching pour faire les rotations.

### Double licence :

Possibilité pour les U6 à U11 de posséder une double licence pour les joueurs pouvant justifier d'une double domiciliation.

## ❖ Loi 4 - Equipements des joueurs

- Maillots dans le short
- Chaussettes relevées en dessous des genoux
- Protèges tibias
- Crampons vissés interdits sur les catégories U6 à U9.

## ❖ Lois 5 et 6 - Arbitre et arbitres assistants

Catégories /Domaine	U6/U7	U8/U9	U10/U11	U12/U13
Arbitre central	Non (Par les éducateurs sur le côté)		Oui (En priorité U15 et U17)	Oui (En priorité U17 et U19)
Arbitres assistants*	Non (Par les éducateurs sur le côté)		Oui (En priorité U15 et U17)	Oui (Joueur suppléant U12-U13*)

### \* Arbitrage obligatoire à la touche des U13 sous la responsabilité d'un dirigeant-accompagnateur :

- o Passage égalitaire de tous les joueurs au cours de la saison.
- o Période maximale de 15 minutes par joueur.
- o Rotation à chaque pause coaching et mi-temps.
- o En cas d'absence de remplaçants, la touche est effectuée par un jeune ou un adulte volontaire.



## ❖ Loi 7 - Durées des plateaux ou rencontres

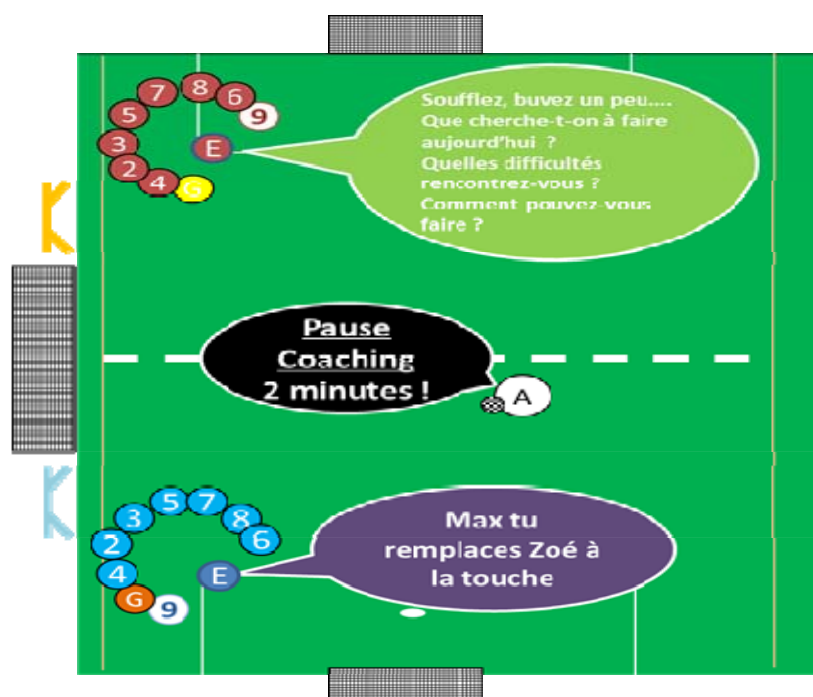
Catégories /Domaine	U6/U7	U8/U9	U10/U11	U12/U13
Durées maximales des plateaux ou rencontres	40 minutes	50 minutes	60 minutes	70 minutes
Temps de jeu effectif	40 minutes	50 minutes	50 minutes	60 minutes
Mi-temps	Non	Non	Oui	Oui (entre 5 et 10 minutes maximum)
Pause coaching*	Non	Non	Non	Oui : 2 minutes par période
Prolongations	Non	Non	Non	Non

### \* Pause coaching :

- Pause coaching de deux minutes obligatoire à la 15ème minute de chaque période,
- Gestion du temps sera effectuée par l'arbitre,
- Positionnement des joueurs comme indiqué sur le schéma.

### Objectifs :

- Limitation des interventions des éducateurs au cours de la partie,
- Uniquement des encouragements et des renforcements positifs relatifs aux tentatives et aux attitudes des enfants,
- Intervention et conseils ciblés pendant les deux minutes de la pause coaching.



## ❖ Loi 8 - Coup d'envoi

Le ballon est en jeu lorsqu'il est botté (vers l'avant ou vers l'arrière). Le joueur ne peut retoucher le ballon avant que celui-ci n'ait été touché par un autre joueur.

**Interdiction de marquer directement sur l'engagement.**

Catégories /Domaine	U6/U7	U8/U9	U10/U11	U12/U13
Distance des joueurs adverses	4 mètres	4 mètres	6 mètres	6 mètres

## ❖ Loi 9 - Ballon en jeu ou jeu arrêté

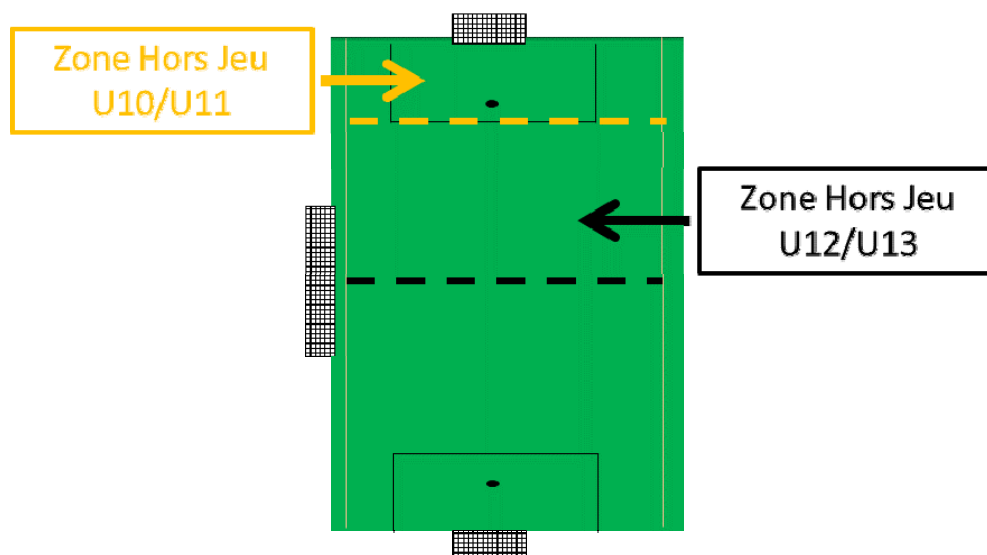
- Le ballon est hors du jeu lorsqu'il franchit entièrement une des lignes du terrain que ce soit à terre ou en l'air.
- Le jeu est stoppé ou arrêté lorsque l'arbitre siffle.

## ❖ Loi 10 - But marqué

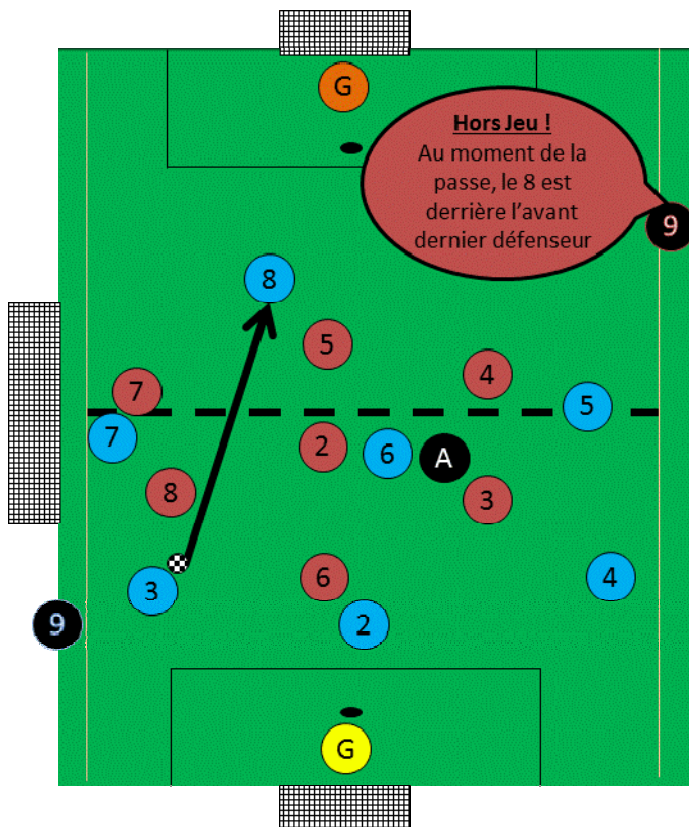
Le but est marqué lorsque le ballon franchit entièrement la ligne de but.

## ❖ Loi 11 - Hors-jeu

Catégories /Domaine	U6/U7	U8/U9	U10/U11	U12/U13
Hors-jeu	Non	non	Aux 13 mètres	A la médiane



- Le hors-jeu est jugé au départ du ballon.
- Le receveur doit faire action de jeu.
- Un joueur est en position de hors-jeu s'il est plus près de la ligne de but adverse que le ballon et l'avant dernier joueur adverse.
- Pas de hors-jeu sur une touche.
- Pas de hors-jeu sur une sortie de but.





## ❖ Lois 12 - Fautes et incorrections

- Tous les coups francs sont directs jusqu'en U9.
- En U10/U11 et en U12/U13, possibilité selon les fautes de siffler un coup franc indirect.

Les fautes ci-dessous sont sanctionnées d'un coup franc indirect :

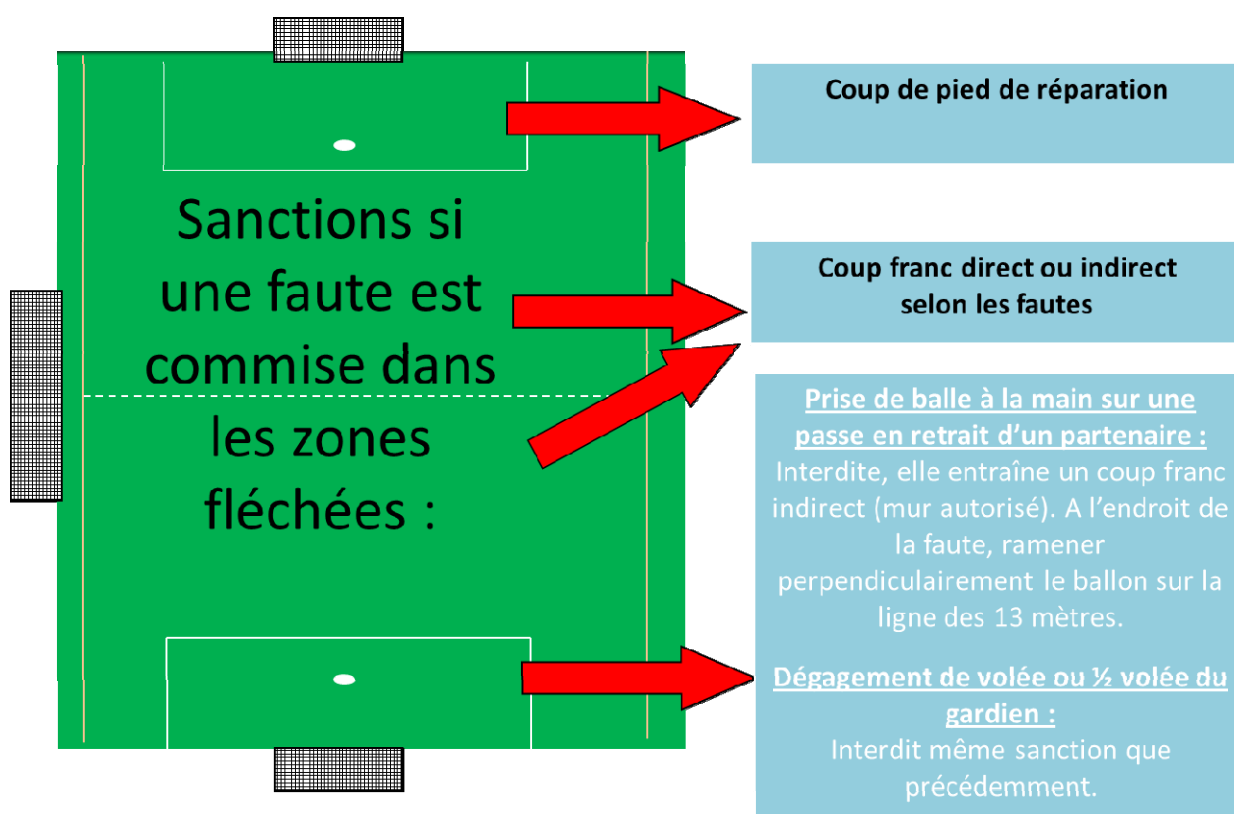
- Jouer de manière jugée dangereuse,
- Faire obstacle à l'évolution de l'adversaire,
- Empêcher le gardien de lâcher le ballon des mains,
- Fautes spécifiques du gardien entraînant un coup franc indirect :
  - Prendre le ballon à la main sur une passe en retrait du pied d'un partenaire\*.
  - Dégager le ballon de volée ou de ½ volée\*\*.
  - Reprendre le ballon à la main après l'avoir lâché, sans qu'il ait été touché par un autre joueur.
  - Prendre le ballon à la main sur une rentrée de touche d'un partenaire.

\* Seules les passes de la tête, de la poitrine ou de la cuisse sont autorisées.

\*\* Dans le cours du jeu, lorsque le gardien est possession du ballon, il peut relancer long à la main ou après avoir posé le ballon au sol. Les dégagements de volée et ½ volée sont interdits. De même il est interdit de faire rebondir le ballon devant soi avant de le reprendre de volée ou de ½ volée.

Attitude de l'arbitre après avoir sifflé un coup franc indirect :

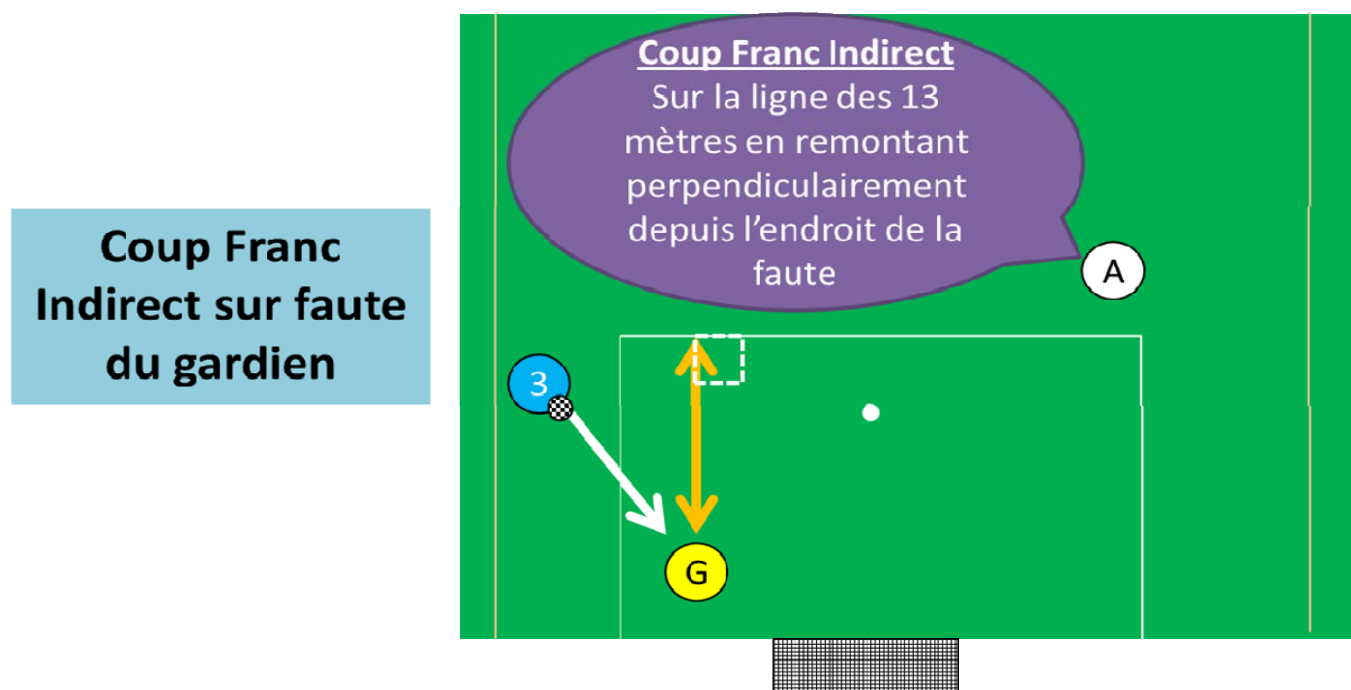
- L'arbitre lève la main à la verticale jusqu'à ce que le ballon soit joué et touché par un second joueur ou soit sorti des limites du terrain.





## ❖ Loi 13 - Coups francs

Catégories /Domaine	U6/U7	U8/U9	U10/U11	U12/U13
Coups Francs	Directs	Directs	Directs et indirects	Directs et indirects
Distances des joueurs adverses	4 m	4 m	6 m	
Coup de pied de pénalité	Non	Non	Supprimé	
Passe en retrait au gardien	Autorisée	Autorisée	Règles football à 11 sinon coup franc indirect ramené perpendiculaire à la ligne des 13 m Mur autorisé	
Dégagement gardien	Autorisé	Autorisé	Par le gardien - Pas de volée, ni de ½ volée. sinon coup franc indirect ramené perpendiculaire à la ligne des 13 m	



## ❖ Loi 14 - Coups de pied de réparation

Catégories /Domaine	U6/U7	U8/U9	U10/U11	U12/U13
Coup de pied de réparation	A 6 mètres	A 6 mètres	A 9 mètres	

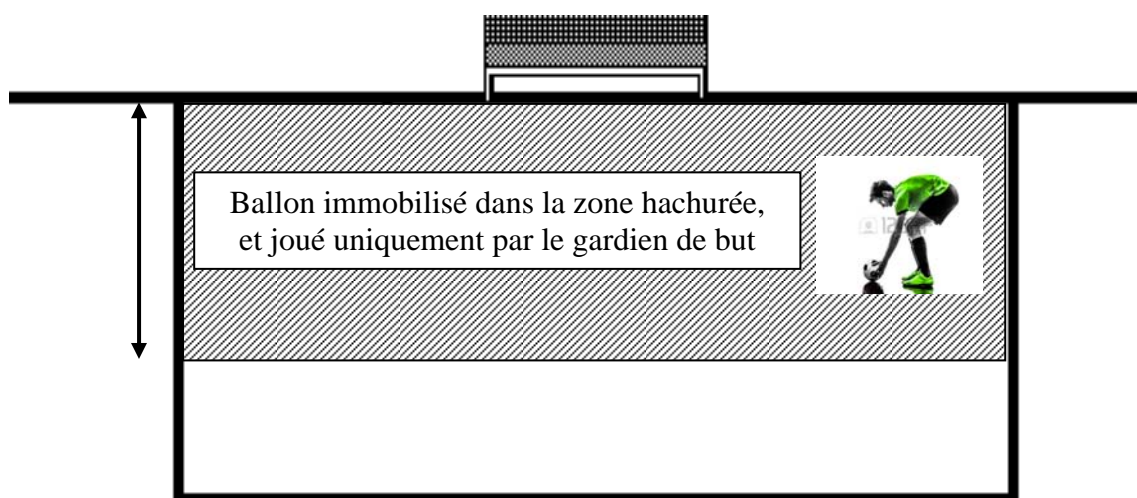
## ❖ Loi 15 - Rentrées de touche

Catégories /Domaine	U6/U7	U8/U9	U10/U11	U12/U13
Rentrée de touche	Au pied, sur une passe <b>au sol</b> ou une conduite de balle - Adversaires à 4m		A la main	

## ❖ Loi 16 - Coups de pied de but

A réaliser obligatoirement par le gardien de but.

Catégories /Domaine	U6/U7	U8/U9	U10/U11	U12/U13
Coup de pied de but	A 6 mètres		Le ballon est placé entre la ligne le but et la ligne des 9 mètres (repère : point de réparation)	



## ❖ Loi 17 - Coups de pied de coin

Catégories /Domaine	U6/U7	U8/U9	U10/U11	U12/U13
Coup de pied de coin	Au pied et au point de corner			