



## Les Lois du jeu du Football à 8 – U12 / U13 Saison 2019-2020

### ❖ Loi 1 - Le terrain de jeu

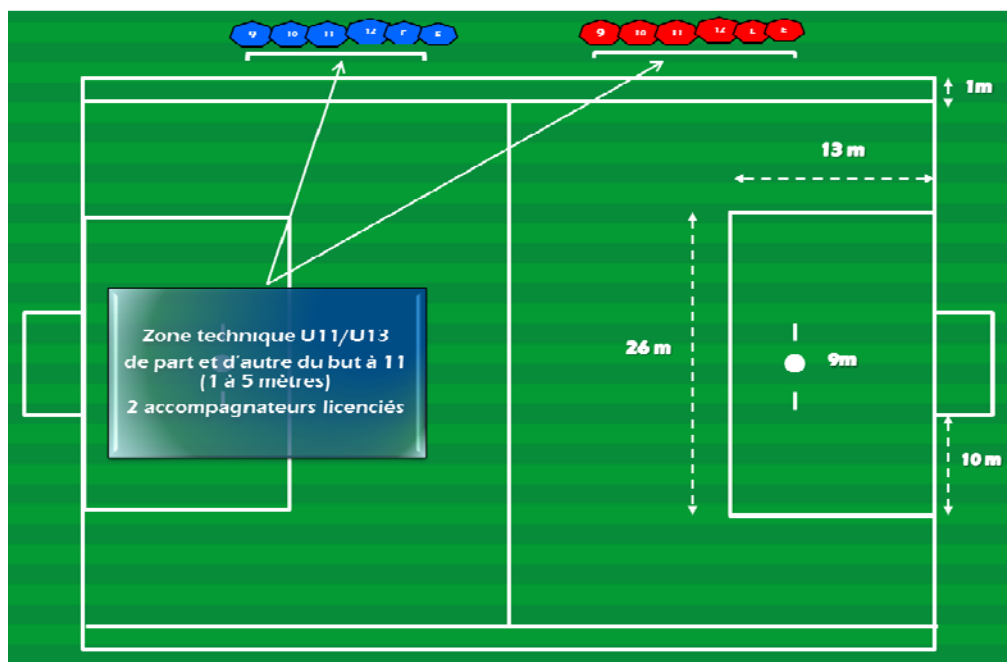
Catégorie	U12 / U13
Terrain	½ terrain à 11
But*	6 x 2 m avec filets
Point de coup de pied de réparation	9 m
Surface de réparation**	26 m x 13 m
Zone technique	A droite et à gauche du but à 11

#### \* Fixation des buts pour le football à 8 :

Il est rappelé que les « cages de buts de football » doivent être conformes aux dispositions du Décret n°96-495 du 4 juin 1996, fixant les exigences de sécurité auxquelles celles-ci doivent répondre.

#### \*\* Traçage de la surface de réparation :

S'il n'est pas possible de tracer la surface sur l'ensemble des terrains, vous pouvez utiliser des coupelles ou des galettes de couleur (coupelles plates) pour matérialiser les quatre angles.



## ❖ Loi 2 - Le ballon



Catégorie	U12 / U13
Extérieur	T4
Futsal	Ballon spécifique Futsal
Beach Soccer	Ballon spécifique Beach Soccer

## ❖ Loi 3 - Nombre de joueurs

Catégorie	U12/U13
Nombre de joueurs	8 par équipe
Nombre de joueurs minimum	6 par équipe
Suppléants	0 à 4
Temps de jeu minimum /joueur*	50% minimum
Sur classement	3 U11 (maxi par équipe)
Sous classement	Aucune dérogation possible pour les garçons (sauf cas exceptionnel).
Féminines**	U13F et U14F non autorisées en mixité
	Equipes composées de U12F/U13F/U14F en Championnat U14F

### \* Temps de jeu par enfant :

- Respect du temps de jeu minimum par enfant (sous la responsabilité de l'éducateur). Pas de contrôle effectué sur le terrain.

## ❖ Loi 4 - Equipements des joueurs

- Maillots dans le short
- Chaussettes relevées en dessous des genoux
- Protèges tibias

## ❖ Lois 5 et 6 - Arbitre et arbitres assistants

Catégorie	U12/U13
Arbitre central	Oui (En priorité U17 et U19)
Arbitres assistants*	Oui (Les joueurs suppléants *)

### \* Arbitrage à la touche des U13 sous la responsabilité de l'éducateur ou d'un dirigeant :

(voir réglementation sur le document « Arbitrage des jeunes par les jeunes »)

- Arbitrage obligatoire par un joueur dès lors que **9 joueurs** sont inscrits sur la feuille de match
- Passage égalitaire de tous les joueurs au cours de la saison.
- Période maximale de 15 minutes par joueur.
- Rotation à chaque pause coaching et mi-temps.
- En cas d'absence de remplaçants, la touche est effectuée par un jeune ou un dirigeant licencié.



## ❖ Loi 7 - Durées des plateaux ou rencontres

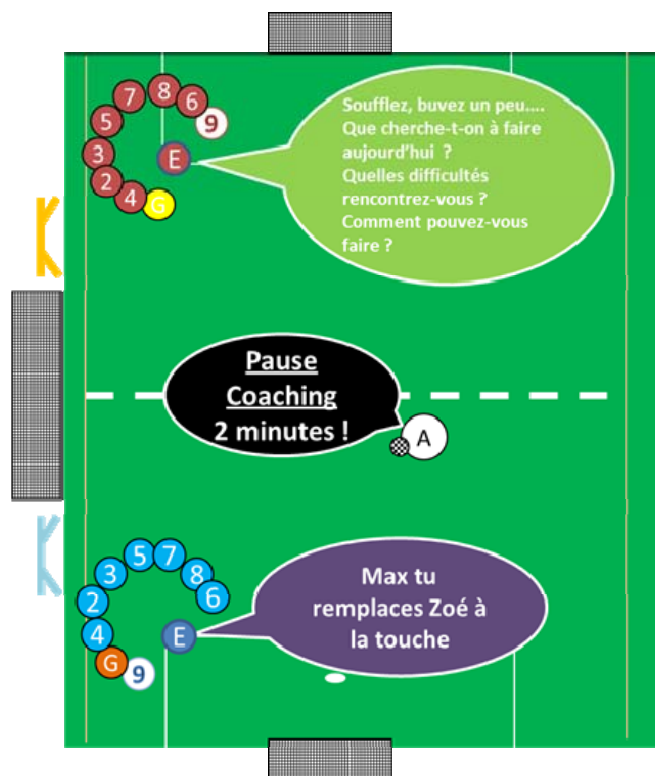
Catégorie	U12/U13
Temps de jeu effectif	60 minutes
Mi-temps	Oui (entre 5 et 10 minutes maximum)
Pause coaching*	Oui : 2 minutes par période
Prolongations	Non

### \* Pause coaching :

- Pause coaching de deux minutes obligatoire à la 15ème minute de chaque période,
- Gestion du temps sera effectuée par l'arbitre, reprise du jeu à l'endroit de l'arrêt du jeu.
- Positionnement des joueurs comme indiqué sur le schéma.

## Objectifs :

- Limitation des interventions des éducateurs au cours de la partie,
- Uniquement des encouragements et des renforcements positifs relatifs aux tentatives et aux attitudes des enfants,
- Intervention et conseils ciblés pendant les deux minutes de la pause coaching.



## ❖ Loi 8 - Coup d'envoi

Le ballon est en jeu lorsqu'il est botté vers l'avant. Le joueur ne peut retoucher le ballon avant que celui-ci n'ait été touché par un autre joueur.

**Interdiction de marquer directement sur l'engagement.**

Catégorie	U12/U13
Distance des joueurs adverses	6 mètres

## ❖ Loi 9 - Ballon en jeu ou jeu arrêté

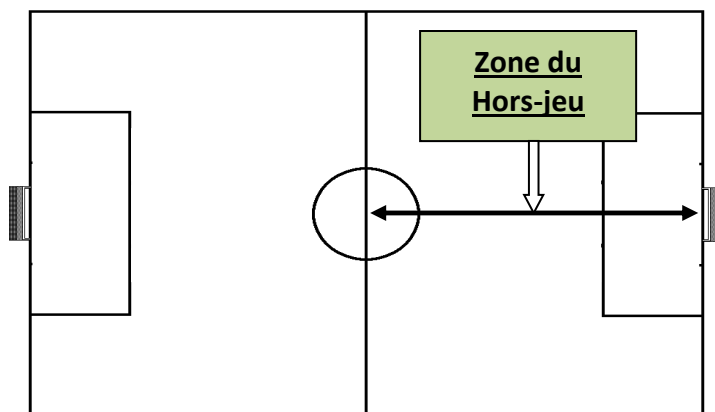
- Le ballon est hors du jeu lorsqu'il franchit entièrement une des lignes du terrain que ce soit à terre ou en l'air.
- Le jeu est stoppé ou arrêté lorsque l'arbitre siffle.

## ❖ Loi 10 - But marqué

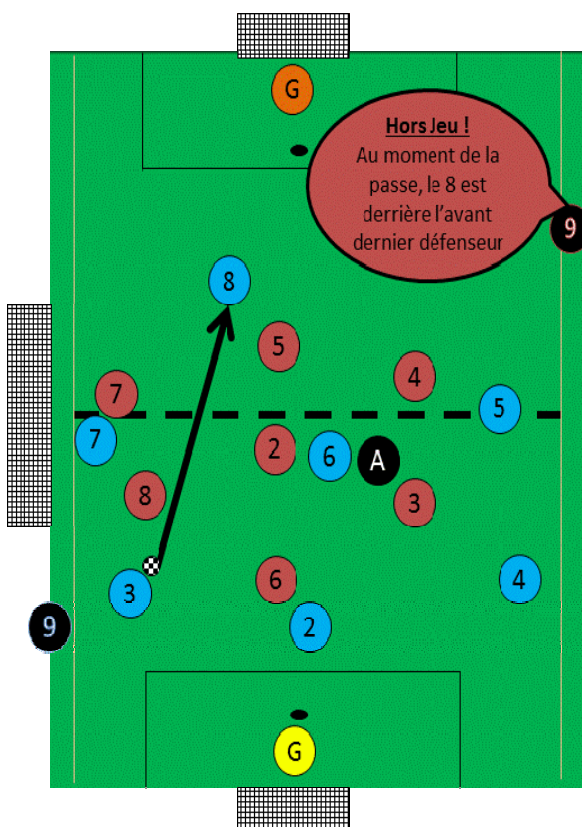
Le but est marqué lorsque le ballon franchit entièrement la ligne de but.

## ❖ Loi 11 - Hors-jeu

Catégorie	U12/U13
Hors-jeu	A la médiane



- Le hors-jeu est jugé au départ du ballon.
- Le receveur doit faire action de jeu.
- Un joueur est en position de hors-jeu s'il est plus près de la ligne de but adverse que le ballon et l'avant dernier joueur adverse.
- Pas de hors-jeu sur une touche.
- Pas de hors-jeu sur une sortie de but.



## ❖ Lois 12 - Fautes et incorrections

- En U12/U13, possibilité selon les fautes de siffler un coup franc indirect.

Les fautes ci-dessous sont sanctionnées d'un coup franc indirect :

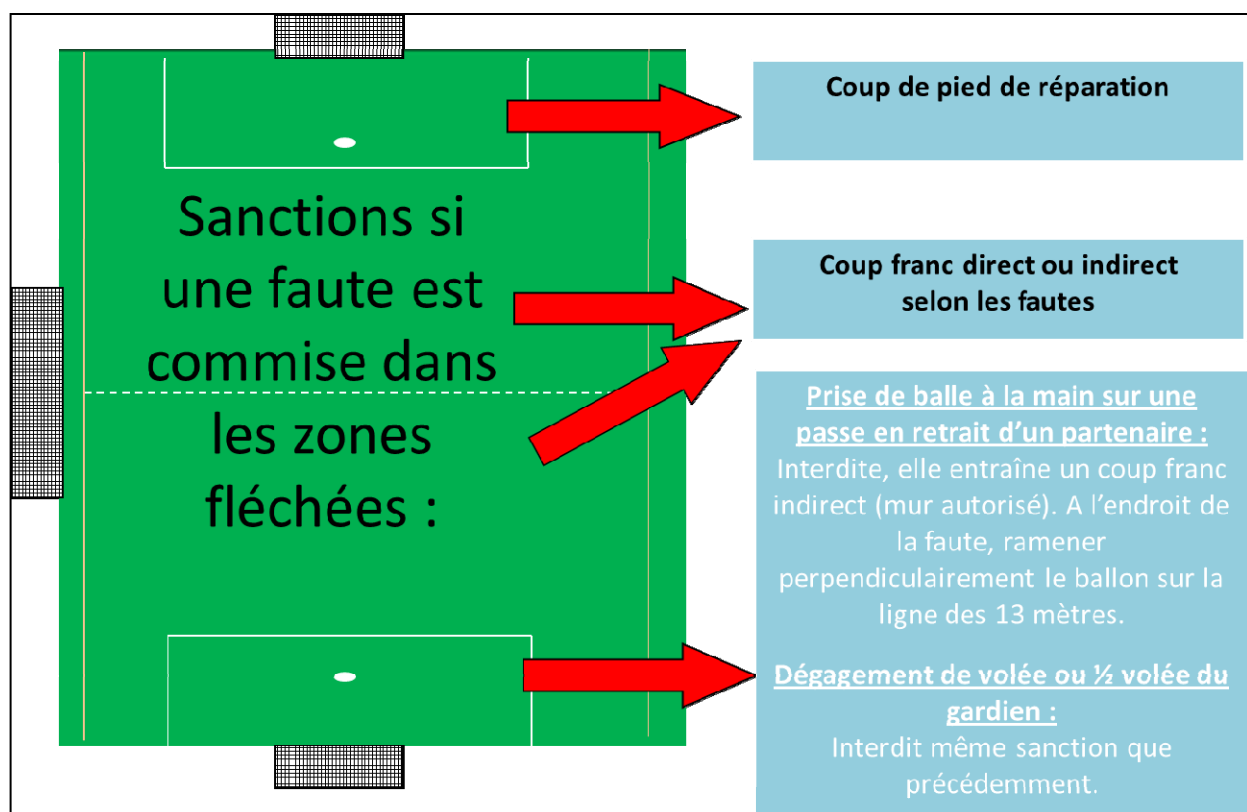
- Jouer de manière jugée dangereuse,
- Faire obstacle à l'évolution de l'adversaire,
- Empêcher le gardien de lâcher le ballon des mains,
- Fautes spécifiques du gardien entraînant un coup franc indirect :
  - Prendre le ballon à la main sur une passe en retrait du pied d'un partenaire\*.
  - Dégager le ballon de volée ou de ½ volée\*\*.
  - Reprendre le ballon à la main après l'avoir lâché, sans qu'il ait été touché par un autre joueur.
  - Prendre le ballon à la main sur une rentrée de touche d'un partenaire.

\* Seules les passes de la tête, de la poitrine ou de la cuisse sont autorisées.

\*\* Dans le cours du jeu, lorsque le gardien est possession du ballon, il peut relancer long à la main ou après avoir posé le ballon au sol. Les dégagements de volée et ½ volée sont interdits. De même il est interdit de faire rebondir le ballon devant soi avant de le reprendre de volée ou de ½ volée.

Attitude de l'arbitre après avoir sifflé un coup franc indirect :

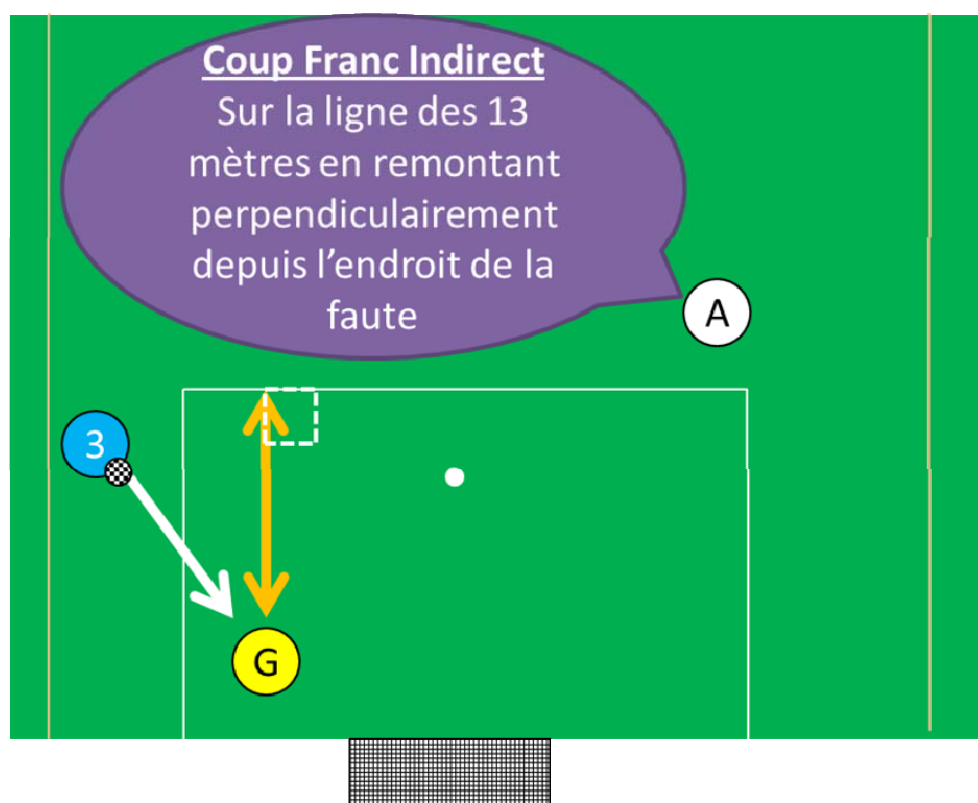
- L'arbitre lève la main à la verticale jusqu'à ce que le ballon soit joué et touché par un second joueur ou soit sorti des limites du terrain.



## ❖ Loi 13 - Coups francs

Catégorie	U12/U13
Coups Francs	Directs et indirects
Distances des joueurs adverses	6 m
Coup de pied de pénalité	Supprimé
Passé en retrait au gardien	Règles football à 11 sinon coup franc indirect ramené perpendiculaire à la ligne des 13 m - Mur autorisé
Dégagement gardien	Par le gardien - Pas de volée, ni de ½ volée. sinon coup franc indirect ramené perpendiculaire à la ligne des 13 m

### Coup Franc Indirect sur faute du gardien



## ❖ Loi 14 - Coups de pied de réparation

Catégorie	U12/U13
Coup de pied de réparation	A 9 mètres

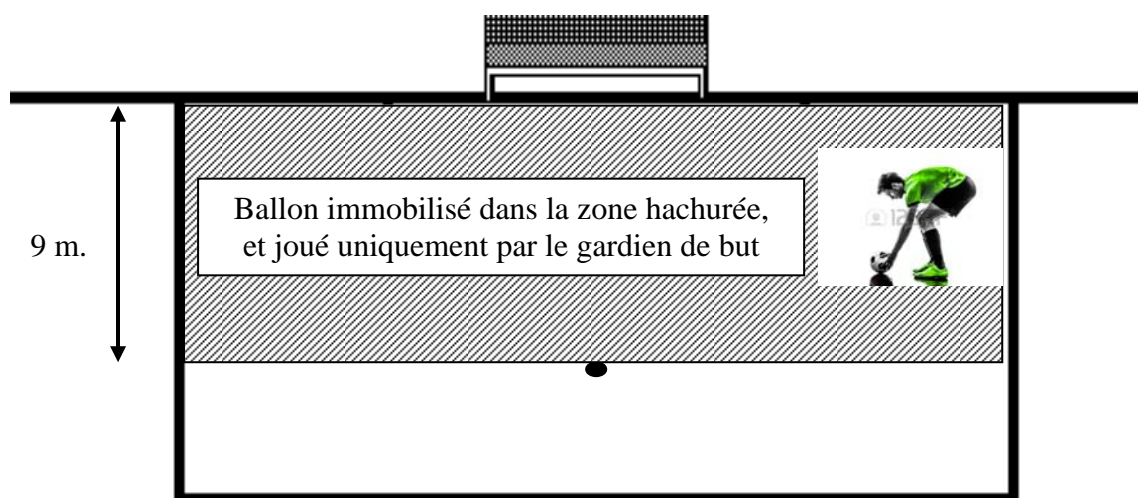
## ❖ Loi 15 - Rentrées de touche

Catégorie	U12/U13
Rentrée de touche	A la main

## ❖ Loi 16 - Coups de pied de but

A réaliser obligatoirement par le gardien de but.

Catégorie	U12/U13
Coup de pied de but	Le ballon est placé entre la ligne le but et la ligne des 9 mètres (repère : point de réparation)
<b>Nouveauté</b>	<b>Le gardien (ou un autre joueur) pourra passer le ballon à un équipier se trouvant juste à côté de lui (dans la surface). L'adversaire situé en dehors de la surface, ne pourra pénétrer dans celle-ci qu'à partir du moment où l'adversaire aura pris possession du ballon.</b>



## ❖ Loi 17 - Coups de pied de coin

Catégorie	U12/U13
Coup de pied de coin	Au pied et au point de corner Joueurs adverses à 6 m.



