



DISTRICT DE VENDEE DE FOOTBALL

Le football au cœur du jeu

CLUBS ACCUEIL – PROCEDURE APRES LE PLATEAU U11 Garçons et Filles

Footclubs
Mon espace club FFF

Saison 2023-2024

Bonjour [] bienvenue sur Footclubs !

IMPORTANT À NOTER

NOTIFICATIONS NON LUES

1224	51	52	583	0
Licences	Educateur	Joueurs fédéraux	Compétitions	Club

MESSAGES CENTRE DE RESSOURCES

Fédération 21/06/2016 - Le Coupon Sport ancv

Le Coupon Sport ancv : Faciliter l'inscription de vos licenciés. Par l'intermédiaire du « coupon sport », vous pouvez percevoir une nouvelle forme de règlement des cotisations de vos adhérents, tout en sécurisant votre trésorerie. Afin de participer à ce dispositif il vous suffit de conventionner avec l'ancv en vous

PROFITEZ DE VOTRE BON D'ACHAT SUR FOOTAMATEUR.FFF.FR

J'en profite

TAUX DE REMPLISSAGE DU PROFIL

Prenez 2 minutes pour répondre à notre questionnaire sur les pratiques proposées par votre club de football afin de faciliter la recherche pour vos futur(e)s pratiquant(e)s



DISTRICT DE VENDEE DE FOOTBALL

Le football au cœur du jeu

Football Animation & Loisir

SAISON 2022-2023



ENGAGEMENTS

Recherche / Liste

CALENDRIERS

Détail

Engagements

CATÉGORIE D'ÂGE

GENRE

ENGAGER DES ÉQUIPES

C'EST PARTI

Affichage

U7 - Mixte

U9 - Mixte

U11 - Mixte

Challenge

U6-U7 AUTOMNE
1 phase(s)

U8-U9 AUTOMNE
1 phase(s)

U10-U11 BRASSAGE
1 phase(s)

U10F-U11F AUTOMNE
Phase1

8 équipe(s)

Souhait(s)

9 équipe(s)

Souhait(s)

4 équipe(s)

Souhait(s)

22 engagement(s)

1 secteur(s)

3 élément(s)

< 1 >

Éléments par page

12



DISTRICT DE VENDEE DE FOOTBALL

Le football au cœur du jeu

Renseigner les différentes zones correspondant au centre d'accueil

Football Animation & Loisir

SAISON 2022-2023

Calendriers - Gestion

ÉPREUVE U10-U11 BRASSAGE

ÉQUIPE

DU

AU

septembre

L	M	M	J	V	S	D
			1	2	3	4
5	6	7	8	9	10	11
12	13	14	15	16	17	18
19	20	21	22	23	24	25
26	27	28	29	30		



DISTRICT DE VENDEE DE FOOTBALL

Le football au cœur du jeu

ENGAGEMENTS

Recherche / Liste

CALENDRIERS

Détail

Calendriers - Gestion

ÉPREUVE: U10-U11 BRASSAGE

ÉQUIPE: U11 - LA

DU: []

AU: []

CALENDRIER

SAMEDI 24 SEPTEMBRE 2022 - CLASSIQUE

Cliquez au centre de la vignette

SITE 1 - 13h45

LA FRA...

AIZENAY...

1 equipe(s)

60 SITE(S)



DISTRICT DE VENDEE DE FOOTBALL

Le football au cœur du jeu

ENGAGEMENTS

Recherche / Liste

CALENDRIERS

Détail

1 - Indiquer par une croix si les équipes étaient présentes, absentes ou excusées

ÉPREUVE / PHASE
U10-U11 BRASSAGE - Phase1

SECTEUR
Niveau 1

POULE
A

CDR - RÉFÉRENT SECTEUR
AUCUN RÉFÉRENT

EMAIL

TÉLÉPHONE

CLUB ORGANISATEUR

PRATIQUE
Classique

ORGANISATEUR - RESP. CATÉGORIE
D'ÂGE

EMAIL

TÉLÉPHONE

Email privé

Téléphone privé

DOCUMENTS À UTILISER POUR L'ORGANISATION

FICHE ROTATION D'ÉQUIPES -
GROUPES DE 8
FICHE BILAN U10 U11

LE HORS-JEU U11

LOIS DU JEU - COUP DE PIED DE
BUT

FICHE ROTATION D'ÉQUIPES -
GROUPES DE 7
FICHE EXPLICATIVE - PLATEAU DE
PLEIN AIR

DÉFI-JONGLAGE U11

LISTE DES ÉQUIPES ENGAGÉES
PAR GROUPE

ÉQUIPES

Club	Équipe	Présent	Absent	Absent Prévenu
507610	LA FRANCE D'AIZENAY 1	<input type="checkbox"/>	<input type="checkbox"/>	<input type="checkbox"/>
507000	LA ROCHE VENDEE FOOTBALL 1	<input type="checkbox"/>	<input type="checkbox"/>	<input type="checkbox"/>
547136	T.V.E.C. 85 LES SABLES D OLLONNE 1	<input type="checkbox"/>	<input type="checkbox"/>	<input type="checkbox"/>
508808	U.S. AUBIGNY 1	<input type="checkbox"/>	<input type="checkbox"/>	<input type="checkbox"/>
TOTAL		0/4	0/4	0/4

4 ÉQUIPE(S)

DOCUMENTS À TRANSMETTRE

FEUILLE DE CHALLENGE



AUCUN DOCUMENT

Formats de fichiers autorisés : .jpg,
.jpeg, .png, .pdf - Taille maximale :
5Mb

COMMENTAIRE(S)

3 - Commentaires si besoin





















ANNULER

VALIDER

2 - Insérer votre fiche-bilan.
Attention 1 seul document
accepté 5MO maximum
(pensez bien à créer 1
document unique avec vos
différentes feuilles – voir fiche
suivante)

Si vous recevez les feuilles séparées de bilan U11/U11F (format image ou format pdf), créer votre document unique PDF (toutes les feuilles dans un même document), à l'aide d'un logiciel gratuit (exemple [iLovePDF.com](https://www.ilovepdf.com)) Cliquez sur la fonction qui vous intéresse... et votre document est créé ! Il ne vous reste plus qu'à l'insérer sous FAL.

 <p>Fusionner PDF</p> <p>Fusionner et combiner des fichiers PDF et les mettre dans l'ordre que vous voulez. C'est très facile et rapide!</p>	 <p>Diviser PDF</p> <p>Sélectionner la portée de pages, séparer une page, ou convertir chaque page du document en fichier PDF indépendant.</p>	 <p>Compresser PDF</p> <p>Diminuer la taille de votre fichier PDF, tout en conservant la meilleure qualité possible. Optimisez vos fichiers PDF.</p>	 <p>PDF en Word</p> <p>Convertissez facilement vos fichiers PDF en documents DOC et DOCX faciles à éditer. Le document WORD converti est quasiment fidèle à 100%.</p>	 <p>PDF en PowerPoint</p> <p>Transformez vos fichiers PDF en présentations PPT et PPTX faciles à éditer.</p>	 <p>PDF en Excel</p> <p>Transférez les données de fichiers PDF vers des feuilles de calcul Excel en quelques secondes.</p>
 <p>Word en PDF</p> <p>Convertir vos documents dans un fichier PDF qui est exactement le même que le DOC ou DOCX original, avec la meilleure qualité possible.</p>	 <p>PowerPoint en PDF</p> <p>Facilitez la lecture de vos présentations PPT et PPTX en les convertissant en PDF.</p>	 <p>Excel en PDF</p> <p>Facilitez la lecture de vos feuilles de calcul EXCEL en les convertissant en PDF.</p>	 <p>Modifier PDF</p> <p>Ajouter du texte, des images, des formes ou des annotations manuscrites à un document PDF. Modifier la taille, la police, et la couleur des éléments ajoutés.</p>	 <p>PDF en JPG</p> <p>Extraire toutes les images contenues dans un fichier PDF ou convertir chaque page dans un fichier JPG.</p>	 <p>JPG en PDF</p> <p>Convertissez vos images en PDF. Ajustez l'orientation et les marges.</p>
 <p>Signer PDF</p> <p>Signer un document et demander des signatures. Dessiner votre signature ou signer des fichiers PDF avec un certificat d'identité numérique.</p>	 <p>Filigrane</p> <p>Choisissez une image ou un texte à appliquer sur votre PDF. Sélectionnez l'emplacement, la transparence et la typographie.</p>	 <p>Faire pivoter PDF</p> <p>Faites pivoter votre PDF comme vous le souhaitez. Tournez plusieurs fichiers PDF à la fois!</p>	 <p>HTML en PDF</p> <p>Convertissez des pages web HTML en PDF. Copiez-collez l'URL de la page qui vous intéresse, et convertissez-la en PDF en un clic.</p>	 <p>Déverrouiller PDF</p> <p>Retirez le mot de passe de sécurité du PDF, de sorte à ce que vous puissiez l'utiliser comme vous le souhaitez.</p>	 <p>Protéger PDF</p> <p>Protégez les fichiers PDF avec un mot de passe. Chiffrez les documents PDF afin d'éviter des accès non autorisés.</p>

Ou sur place à l'issue du plateau, téléchargez l'application mobile suivante, puis laissez-vous guider...



Application mobile Adobe Scan

Désormais, vous aurez toujours un scanner à portée de main.

L'époque des feuilles de papier qui s'entassent et des reçus qui gonflent le portefeuille est révolue. L'application gratuite Adobe Scan, installée sur votre appareil mobile, permet de numériser des documents pour les convertir au format PDF et applique automatiquement la reconnaissance optique des caractères.

Avantage : vous créez votre document unique PDF immédiatement (onglet « poursuivre la numérisation » pour insérer vos pages 1 à 1 sous une même référence).