


LE CHALLENGE DÉPARTEMENTAL

FUTNET



Catégories
U14/U15 G/F





PHILOSOPHIE ET OBJECTIFS



- Promouvoir le football pour tous et sous toutes ses formes



- Permettre la découverte de la pratique au sein du département



- Renforcer les liens avec le District au travers d'un rassemblement de fin de saison : ludique, attractif et fédérateur



UNE ÉQUIPE AU SERVICE DES CLUBS



Président de la commission
départementale des
pratiques « Loisirs » :

Christian GUIBERT
06 70 11 13 51
christian.guibert86@orange.fr

CTD DAP (personne ressource) :

Adrien REMAUD
06 27 24 12 67
aremaud@foot85.fff.fr

Membre de commission :

Kévin CASTELAO
06 70 08 06 20
castelak@gmail.com



Chargée de communication :

Marion PAQUEREAU
06 58 70 77 29
mpaquereau@foot85.fff.fr

GUIDER – CONSEILLER – INFORMER – ORGANISER – PLANNIFIER – TRANSMETTRE



LE FUTNET : C'EST QUOI?



Le Futnet, connu aussi sous le nom de tennis ballon, oppose deux équipes d'une à trois personnes (2 contre 2 préconisé), séparées par un filet, sur un terrain rectangulaire constitué d'une aire de jeu et d'une zone de dégagement. L'objectif est de faire rebondir le ballon dans les limites du camp adverse sans que l'équipe ne parvienne à le renvoyer après un rebond.



Les matchs se jouent en un set gagnant où la première équipe à 15 points l'emporte. Les joueurs et joueuses peuvent toucher le ballon avec toutes les parties du corps sauf les bras et les mains. Le Futnet se caractérise par un jeu offensif et technique, son intensité et permet aux pratiquants ou pratiquantes d'aborder un sport sous un aspect ludique.

LES PARTICULARITÉS



LE FILET

Le Futnet se pratique avec un filet de tennis-ballon mesurant 1,10 m de hauteur



LE BALLON

Selon les publics qui pratiquent, le ballon peut être de taille 4 ou 5



LE TERRAIN

Le revêtement est au choix un terrain synthétique, un gymnase, un terrain de futsal extérieur, de Foot5 ou pelouse



L'APPORT DU FUTNET DANS LE CADRE DU DÉVELOPPEMENT DE LA PRATIQUE « LOISIRS » AU SEIN DE NOS CLUBS FFF



<https://www.youtube.com/watch?v=K6QpiQQ4gkc>



MAITRISE DES JEUX DE VOLÉE



COHÉSION ET PARTAGE EN ÉQUIPE



PLAISIR DU JEU



QUALITÉ DE LA PREMIÈRE TOUCHE DE BALLE



PRATIQUE MIXTE



PRATIQUE COMPÉTITIVE DE HAUT NIVEAU



LOIS DU JEU

LOIS DU JEU

Loisir et Compétition



FUTNET

MIXTE ET INTERGÉNÉRATIONNEL (à partir de U14)

AUTOUR DU JEU



LOISIR
COMPÉT.

DIMENSIONS TERRAIN :

- 12,80m x 6 m.
- 12,80m x 9m en double et simple.
- 18m x 9m en triple.



LOISIR
&
COMPÉT.

FILET :

- Hauteur 1,10m.
- Interdiction de toucher le filet.
- Possibilité de jouer le ballon au-delà du filet, dans le camp adverse.
- Si la balle touche le filet, le jeu continue, au service comme dans l'échange.

DANS LE JEU

LOISIR
COMPÉT.

REBOND SUR LE SERVICE :

- Rebond obligatoire sur le service adverse.
- Possibilité en réception de service de toucher le ballon avant qu'il ne touche le sol.



LOISIR
COMPÉT.

REBONDS DANS LE JEU :

- Deux rebonds non consécutifs autorisés, à utiliser n'importe quand dans l'échange.
- Masculin : un seul rebond.
- Féminines et masculin jusqu'à U18 inclus : deux rebonds non consécutifs.
- Rebonds à utiliser n'importe quand dans l'échange.

LOISIR
COMPÉT.

SERVICE EN SIMPLE :

- Service n'importe où sur le terrain adverse.
- Service croisé (score pair à droite, impair à gauche).



LOISIR
&
COMPÉT.

SERVICE EN DOUBLE & TRIPLE :

- L'équipe qui gagne le toss décide de servir ou de recevoir.
- L'équipe qui gagne un point sert pour le suivant. Une seule tentative.
- Le service s'effectue derrière la ligne, directement de volée, après un rebond, smashé ou avec la balle à terre.



LOISIR
&
COMPÉT.

TOUCHES DE BALLE (EN SIMPLE) :

- Deux touches de balle maximum.
- Renvoi possible en une touche.

LOISIR
&
COMPÉT.

TOUCHES DE BALLE (EN DOUBLE & TRIPLE) :

- Trois touches maximum par équipe.
- Renvoi possible en une ou deux touches.
- Un même joueur ne peut pas toucher la balle deux fois de suite (pas de touches consécutives).



PÉRIMÈTRE

Deux équipes de une à trois personnes (2 contre 2 préconisé) séparées par un filet, s'affrontent avec un ballon sur un terrain rectangulaire (constitué d'une aire de jeu et d'une zone de dégagement). Le but du jeu est de faire rebondir le ballon dans les limites du camp de l'équipe adverse sans que celle-ci ne parvienne à le renvoyer après un rebond.

LES RÈGLES DU JEU

DÉCOMPTE DES POINTS :

LOISIR
COMPÉT.

- Un seul set de 15 points, avec 2 points d'écart jusqu'à 21.
- Deux sets gagnants de 11 points, avec 2 points d'écart jusqu'à 15. (Variation possible selon le niveau et le lieu de pratique : national, régional, départemental).

15 | 11

LOISIR
&
COMPÉT.

POINT MARQUÉ :

- Lorsque le ballon ne peut pas être rejoué par l'adversaire ou lorsque l'adversaire fait une faute.

2 | 4

LOISIR
&
COMPÉT.

FAUTES DE JEU :

- Le ballon ne rebondit pas dans l'aire de jeu (terrain + lignes).
- Un joueur touche le filet.
- Un joueur touche un adversaire.
- Le ballon passe dans le camp adverse après un rebond, sans avoir été touché par un joueur.
- Le ballon rebondit deux fois consécutivement dans le camp adverse.



Scannez les QR codes pour en savoir plus sur :

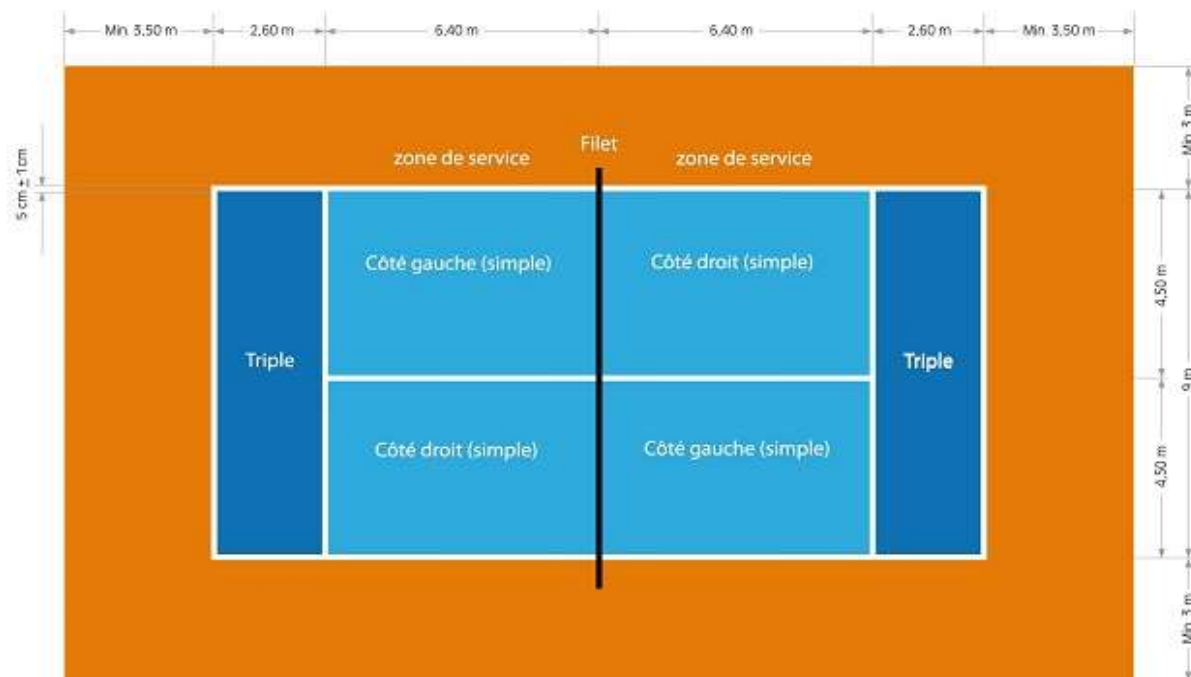
Les Lois du Jeu Futnet (en vidéo)

Le Futnet





LE TERRAIN OFFICIEL DE FUTNET



Les règles de base

- **Le service** : un point peut-être marqué directement sur le service. Il s'effectue sur la ligne de fond de volée ou demi-volée. Une seule tentative possible.
- **Rebond et touche de balle** : un seul rebond autorisé, 2 touches de balles par joueur ou joueuse.
- **Point marqué** : lorsque le ballon ne peut être rejoué par l'adversaire ou après deux rebonds consécutifs dans le camp adverse.
- **Filet** : interdit de le toucher. Si deux joueurs ou joueuses touchent le filet en même temps, le point est à rejouer.
- **Engagement** : il doit s'effectuer en diagonale, ne peut être repris de volée.
- **Tracé du terrain** : 12,8 x 6 m, un filet de Futnet FFF de 6m x 1,1m, terrain synthétique avec traçage coupelle, terrain de badminton, terrain de tennis extérieur ou intérieur (possibilité de jouer avec les couloirs ou non selon le nombre de joueur)



L'ÉQUIPEMENT DU PRATIQUANT « FUTNET »

L'ESSENTIEL POUR BIEN DÉBUTER



PAS
DE PROTÈGES-
TIBIAS

BALLON SPECIFIQUE
TAILLE 5
FUTNET

CHAUSSETTES BASSES

BASKETS, STABLES, CRAMPONS

TERRAIN SYNTHÉTIQUE, HERBE OU SALLE

MAILLOT

SHORT





CRÉER UNE SECTION DANS SON CLUB – L'ACCOMPAGNEMENT DU DISTRICT



1) Déclencher une campagne de communication autour des séances « découvertes/portes ouvertes »



1) Création d'une affiche personnalisable « clé en main », à la demande du club

2) Mettre en place une (ou deux) séance(s) hebdomadaire(s) si possible encadrée(s), semaine et/ou weekend



2) Possibilité d'une visite d'accompagnement du CTD DAP en charge du suivi de la pratique

Possibilité d'être formé à la pratique via l'attestation de formation (module de 8h à voir site LFPL rubrique « formation »)

Modélisation de la saison :

Une pratique quotidienne « intra club » : 1 à 2 séance(s) hebdomadaire(s) encadrée(s) par le club en spécifique(s) ou en associée(s)

Une pratique compétitive : voir calendrier Ligue et FFF

Une finalité de saison : le Challenge départemental « FUTNET » U14 U15



PROCESSUS DE DÉCLARATION FFF = DOTATION EN ÉQUIPEMENT



Le cycle de création d'une Section Loisir



Un accompagnement de plusieurs sortes :

- Un accompagnement financier:** Includes logos for Agence Nationale du Sport, FFF, and Fonds d'Aide au Football Amateur.
- Un accompagnement matériel:** Includes icons for football kits, balls, and other sports equipment.
- Un accompagnement humain:** Includes logos for FFF, Ligue Pays de la Loire, and District de Vendée Football.



MODALITÉS DE PARTICIPATION AU CHALLENGE FUTNET

Je m'inscris ▶

ÉTAPE 1 : Inscription du club à l'aide du mail envoyé par le District via le lien google form (**32 premiers clubs inscrits**)



JE PARTICIPE

ÉTAPE 2 : Mise en place de l'activité « interne » au choix de la date (voir calendrier en page 15) :

UNE FORMULE « AUTONOME » POUR FAIRE DECOUVRIR LA PRATIQUE :

- Le club utilise ses propres installations et son matériel pédagogique (voir les préconisations de mise en place en page 13)
- Le club encadre l'activité avec ses éducateurs lors d'une séance hebdomadaire d'entraînement ou lors d'un stage « vacances scolaires »

ÉTAPE 3 : Retour des noms et prénoms de la doublette de qualifiés « *CHAMPION FUTNET DU CLUB* » pour le **29.05.24**, via le lien retour sur le site du District, **rubrique « PRATIQUE » puis onglet « FUTNET »**

ÉTAPE 4 : Convocation officielle des clubs à la finale départementale le **vendredi 31/05/24** par le District
85

ÉTAPE 5 : Participation du « duo » représentant le club à la finale départementale du **samedi 15 juin 2024**

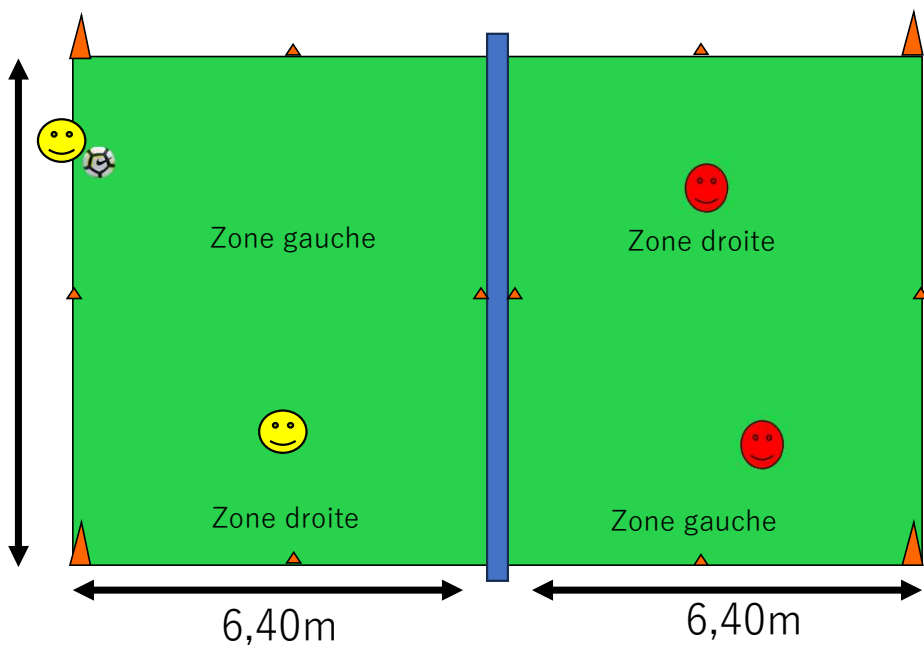


COMMENT ORGANISER LA PHASE LOCALE « INTERNE » EN CLUB



S'adapter à son contexte club
avec son matériel d'entraînement
pour faire découvrir l'activité


LE TERRAIN *FUTNET* IN CLUB



LA MISE EN PLACE DU FILET (hauteur obligatoire 1.10m)



OU



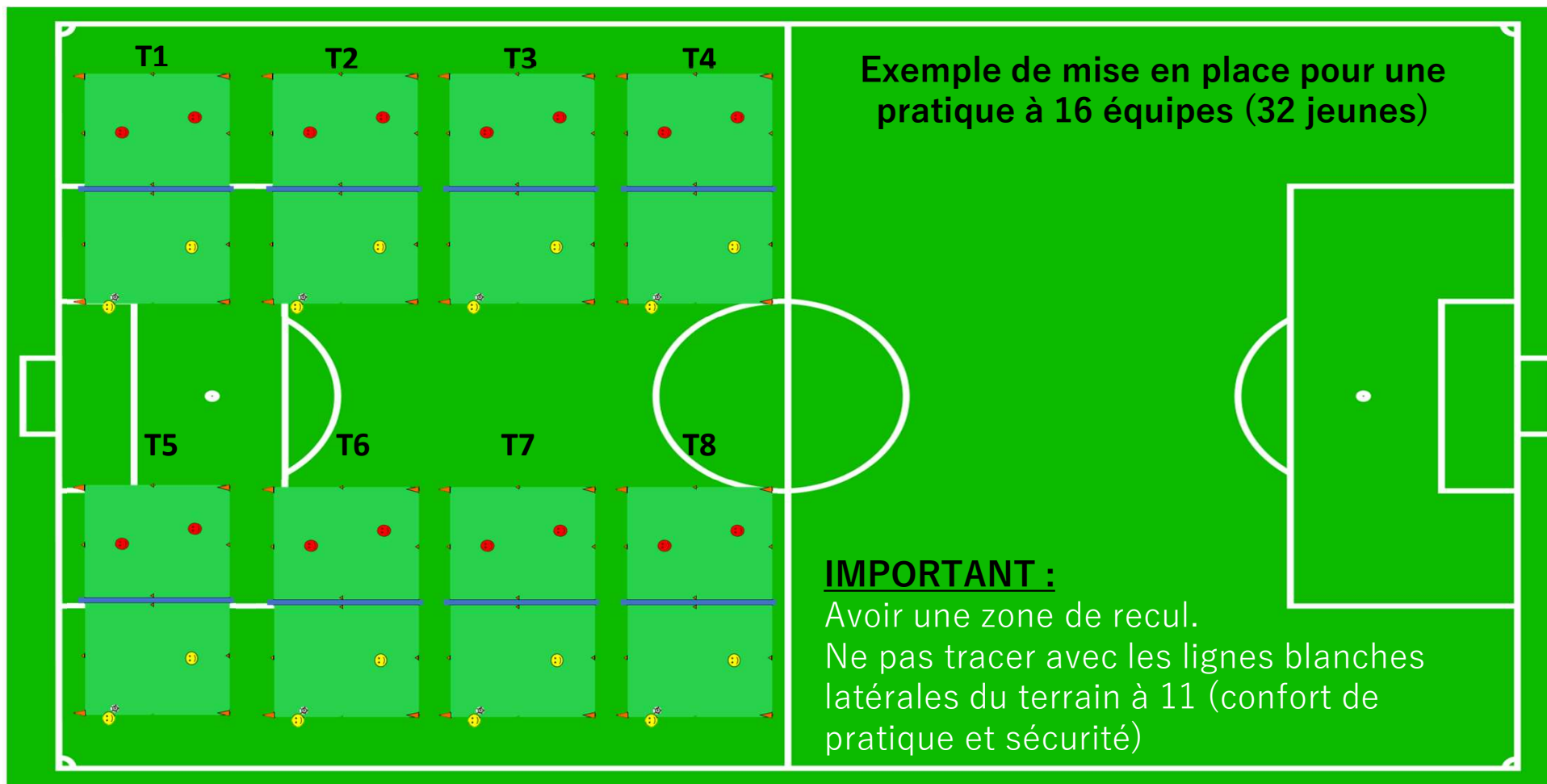
Jalons, rubalises, cordage de saut en hauteur

• 1 challenge intra club sous format « FISTI-FUTNET » : (« montée-descente » voir plan en page suivante)

- Catégorie : U14 U15G/F
- Format de pratique : double (2 contre 2)
- Décompte des points : match en un seul set gagnant de 11 points avec 2 points d'écart jusqu'à 15
- Support de pratique : terrain herbé, synthétique ou en salle



COMMENT ORGANISER LA PHASE LOCALE « INTERNE » EN CLUB



Matériels : ballons, coupelles, chasubles - **Format :** montée/descente



LA CONNAISSANCE DU JEU :

AVOIR UN APPORT QUALITATIF AUPRÈS DE SES PRATIQUANT(E)S MÊME LORS D'UNE DECOUVERTE



<https://www.youtube.com/watch?v=cUacxIMT1RE>

**UTILISER
LE GUIDE DE LA PRATIQUE FFF MIS
A VOTRE DISPOSITION**



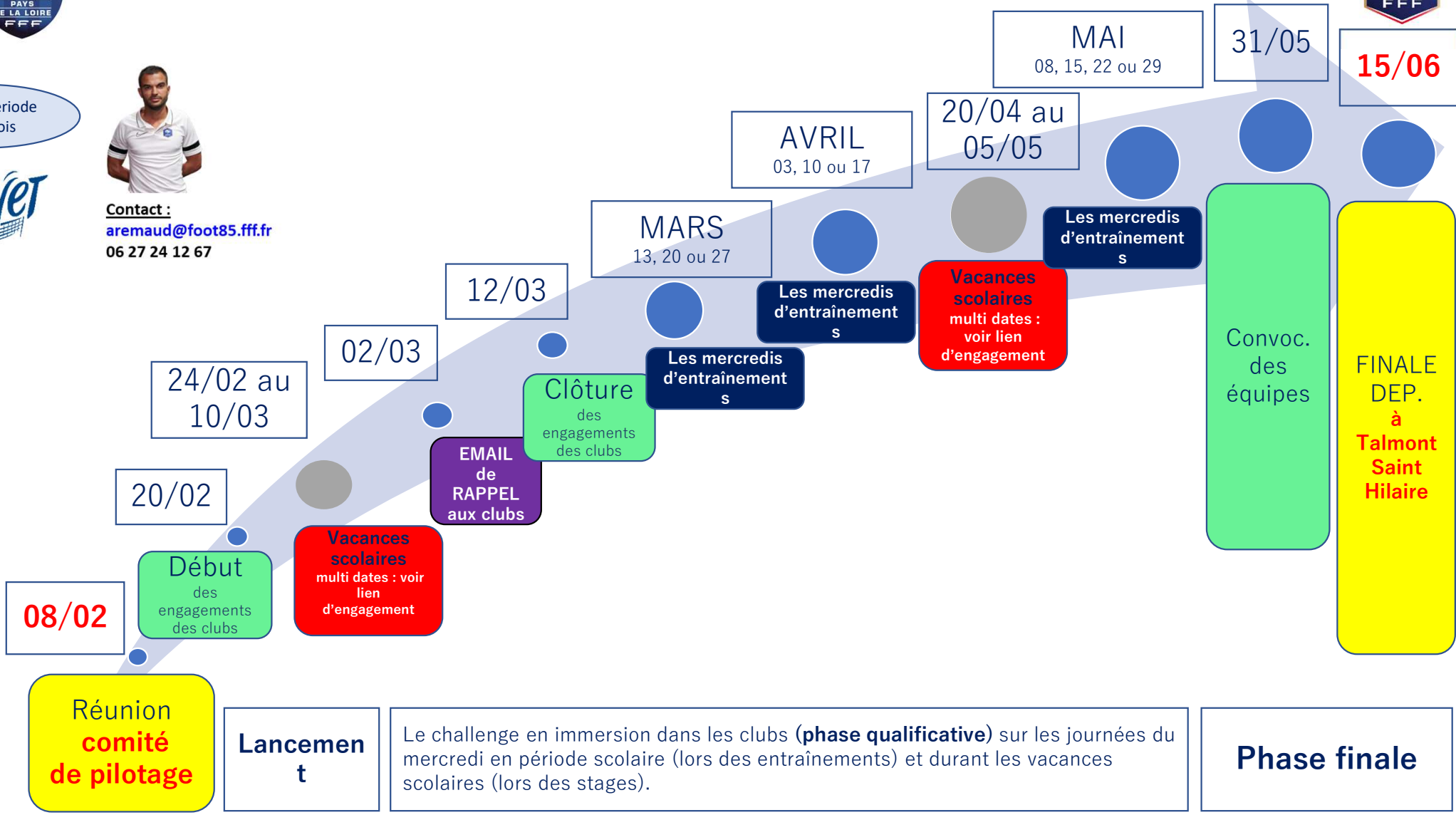


LE CALENDRIER DU CHALLENGE FUTNET U14 U15

Sur une période de 3 mois



Contact :
aremaud@foot85.fff.fr
06 27 24 12 67

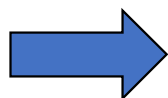




CONSEILS DE COMMUNICATION - ADMINISTRATIF DU CHALLENGE INTRA CLUB

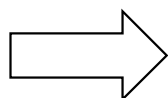


AVANT



Mise en ligne sur le site et les réseaux du club de l'affiche officielle du challenge « personnalisable » pour le club (voir annexe en pièce jointe).


PENDANT



Animation musicale et festive, convocation de la presse pour article et photo collective, lots pour les vainqueurs et participants, goûter.

À l'initiative
du club

APRÈS



Retour de la fiche bilan sur competitions@foot85.fff.fr

Photos et vidéos sur les réseaux du club et sur les réseaux départementaux via l'adresse mpaquereau@foot85.fff.fr.



MERCI pour votre engagement !



CRÉDIT AGRICOLE



FUTINet

FUTINet

LA PRATIQUE
DE HAUTE VOLÉE

