Samedi 12 septembre 2026

RÉUNION TECHNIQUE

de RENTRÉE 2026

Informations et Formation continue sur le terrain

U7 - U9
FFF
Rentrée du Foot 2026
RENTRÉE DU FOOT
SAISON 2026 2027
FC DYNAMO LANNOY
Rentrée du Foot 2026
UNION SPORTIVE
Rentrée du Foot 2026
AC SAINT MARTIN
Rentrée du Foot 2026
US SAINT-GREGOIRE
Rentrée du Foot 2026
REJOINS LA TEAM, VIENS ENCADRER

Remise des dotations FFF de rentrée du foot

Tout savoir sur la saison de football des enfants

Loading • en attendant le début de la réunion…

Le Football au ♥ du jeu

Bienvenue

1 livret par enfant U8/U9

1 livret par enfant U6/U7

Si souhaité : 1 affiche
« Le jeu avant l'enjeu »

Le carnet technique format numérique
téléchargeable sur le site du District

Si souhaité : 1 chasuble supplémentaire
« Responsable Plateau »

1 livret des parents par famille

Réunion technique de rentrée par secteur

Elus et ETD mobilisés - Référents et éducateurs impliqués

objectif : un accompagnement technique en proximité

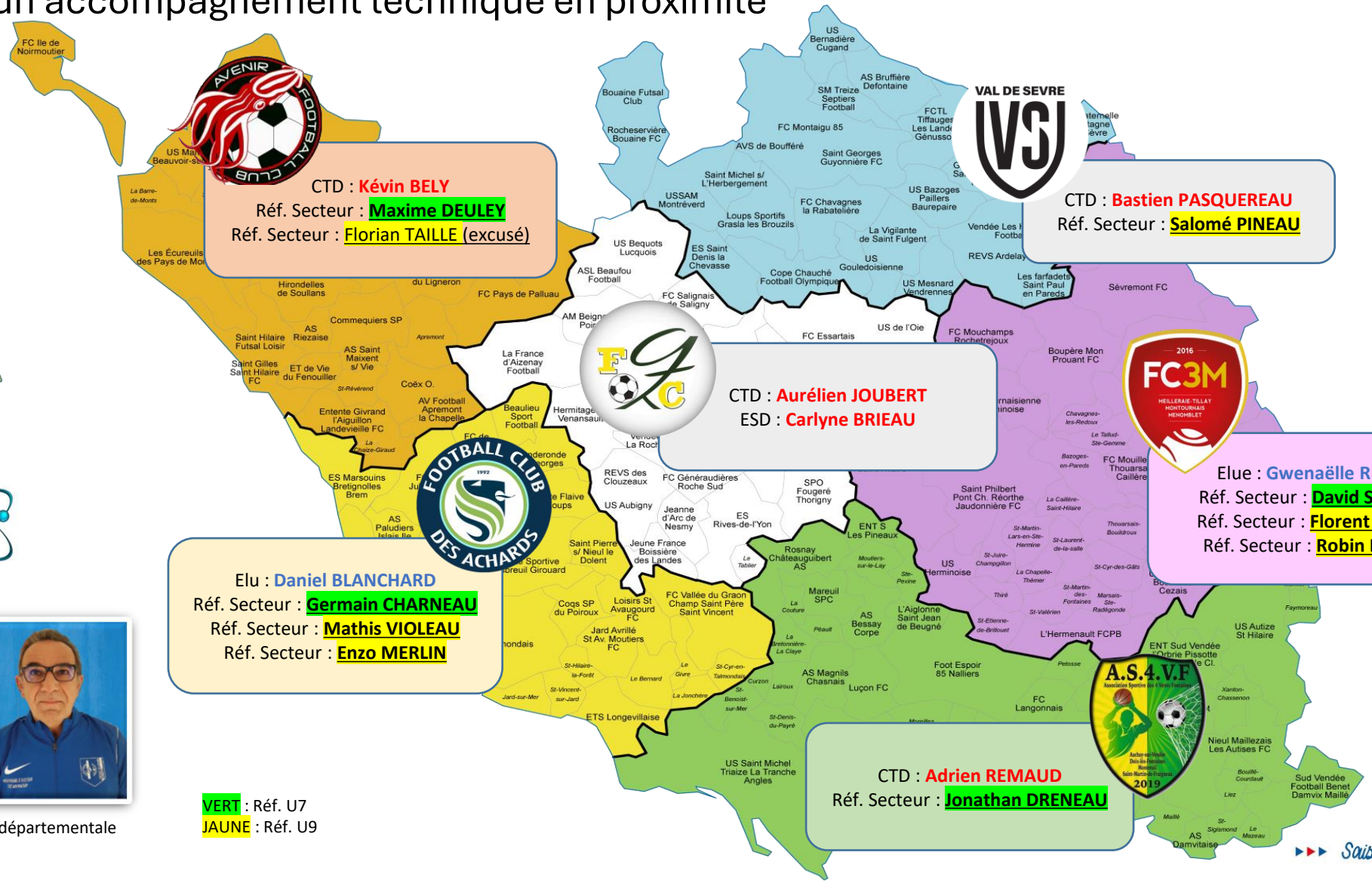

Les élus de la commission départementale

VERT : Réf. U7
JAUNE : Réf. U9

Saison 2026-2027

Programme de la matinée

Comme sur le terrain : prise d'info, on combine, on joue collectif

informations • échanges • partage

À partir de 8h45

- Accueil et émargement
- Remise des dotations FFF

mot du club accueil

9h

- Présentation générale
- La saison des u7 et u9
- Relais de communication
- Rénovation FFF
- Travaux de groupe

10h30

- Plateau « référence » animé et partagé

11h30

- Débriefing
- Rappels des bonnes pratiques

11h45

- Dispositif « Foot à l'Ecole »
- Parcours de formation et calendrier
- Questions - Réponses

12h15

- Clôture
- Remise des dotations FFF
- Pot de l'amitié

Notre équipe technique départementale

Une équipe au service du football

Expertise technique et pédagogique • travail en équipe • disponibilité

P.P.F.

Formations ETD

Baptiste VAIDIE

D.A.P.

Accompagnement des clubs ETD

SERVICE CIVIQUE
Une mission pour chacun au service de tous

Marine MURAIL

Féminin

Arbitrage

Inclusion

Mieux se connaître pour mieux se comprendre

état d'esprit • cohésion • engagement collectif

Qui suis-je comme encadrant.te, éducateur.trice, animateur.trice ?

« Le débutant »
Je fais avec mon ressenti et vécu personnel

« L'expérimenté »
Je conçois et adapte ma pratique aux événements / environnement

« Le confirmé »
J'ai déjà acquis des connaissances ; j'essaie de les appliquer

« L'expert »
Je développe une stratégie d'apprentissage ciblée et organisée

Quelle perception j'ai de mon niveau de compétence actuel ?

Le football des enfants

« Filles et garçons : un même terrain, une même passion »

mixité • égalité • plaisir

« LA MIXITÉ,
C'EST L'AFFAIRE DE TOUS ! »

Filles comme garçons, chacun doit trouver sa place sur le terrain.

Temps forts du déploiement de la pratique

Tout savoir sur le calendrier du FDE 2026-2027

planification • préparation • mise en œuvre

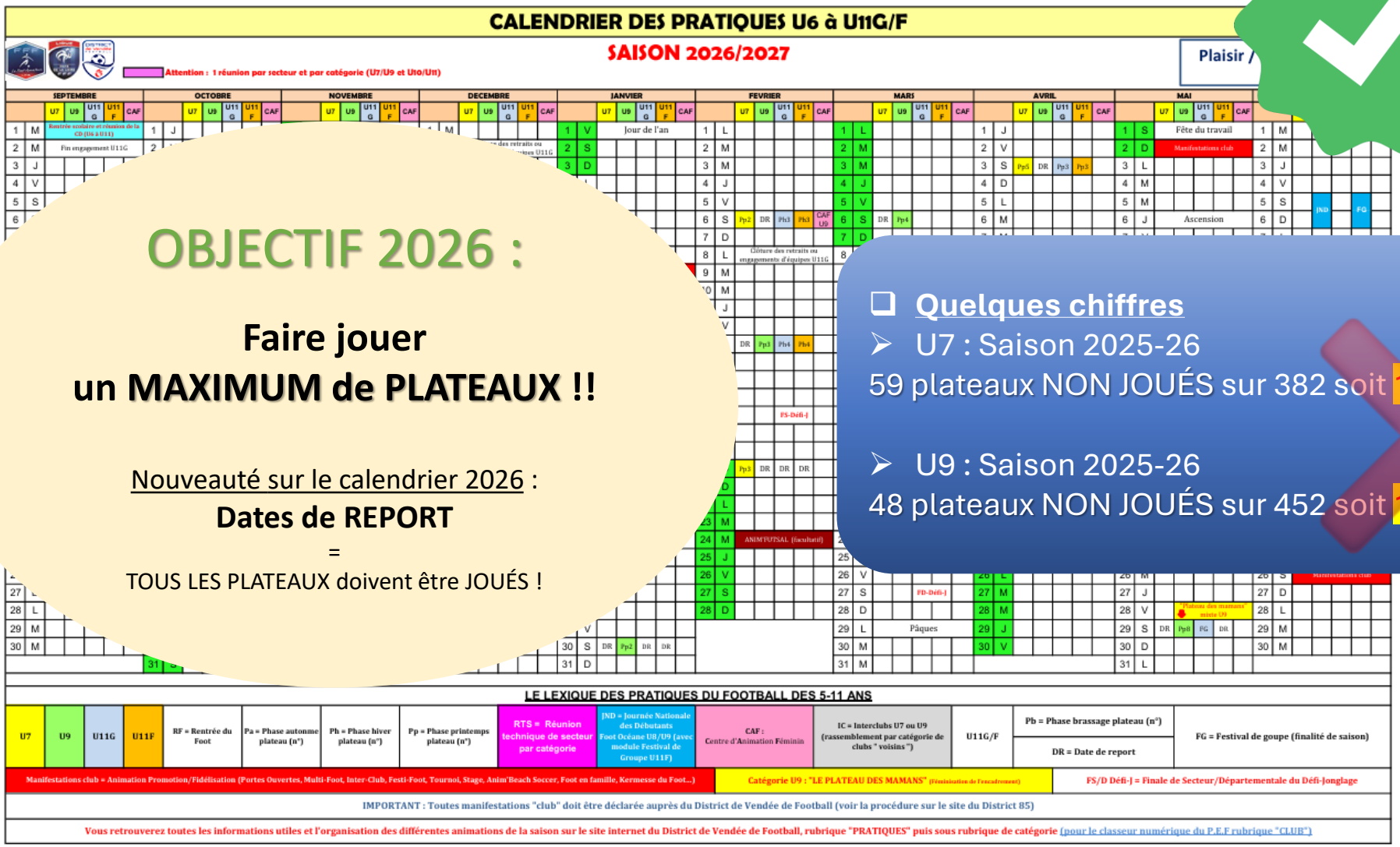

OBJECTIF 2026 :

Faire jouer
un MAXIMUM de PLATEAUX !!

Nouveauté sur le calendrier 2026 :
Dates de REPORT
=
TOUS LES PLATEAUX doivent être JOUÉS !

- **Quelques chiffres**
- U7 : Saison 2025-26
  59 plateaux NON JOUÉS sur 382 soit 15,45 %
- U9 : Saison 2025-26
  48 plateaux NON JOUÉS sur 452 soit 10,62 %

Temps forts du déploiement de la pratique U7

Tout savoir sur le calendrier du FDE 2026-2027 (14 dates)

planification • préparation • mise en œuvre

Intégration d'équipes 100% féminine dans les plateaux mixtes !!!!

Le plateau en 3 temps :

1. **Match 3 vs 3 avec gdb** (buts avec filets)
2. **Match 3 vs 3 double porte conduite**
3. **« Ballon magique » 1 vs 1**

- 2 évènements : mi-saison / fin saison

Inter-Clubs
Samedi 26/09

Rentrée du Foot
Samedi 03/10

Phase Automne
17/10 ; 14/11 ; 28/11 ; 05/12

Noël du Futsal
Samedi 12/12

Phase Printemps
23/01 ; 06/02 ; 20/02 ; 13/03 ; 03/04 ; 17/04 ; 22/05

~~**JND**~~
~~1 année sur 2~~

- 13 dates de plateaux obligatoire
  période scolaire

- x dates libres : Anim' Futsal / Manifestations clubs
  hors dates obligatoires

Temps forts du déploiement de la pratique U9

Tout savoir sur le calendrier du FDE 2026-2027 (16 dates)

planification • préparation • mise en œuvre

Intégration d'équipes 100% féminine dans les plateaux mixtes !!!!

Le plateau en 2 temps :

1. **Match 5 vs 5 avec gdb** (buts avec filets)
2. **« Ballon magique » 2 vs 1**

- 2 évènements : mi-saison / fin saison

Inter-Clubs
Samedi 19/09

Rentrée du Foot
Samedi 26/09

Phase Automne
10/10 ; 07/11 ; 21/11 ; 05/12

Noël du Futsal
Samedi 19/12

Phase Printemps
16/01 ; 30/01 ; 13/02 ; 06/03 ; 20/03 ; 10/04 ; 17/04 ; 29/05

Foot Océane
Samedi 05/06 ou Dimanche 06/06

- 13 dates de plateaux obligatoire période scolaire

- x dates libres : Anim' Futsal / Manifestations clubs
hors dates obligatoires

FOOTBALL D'ANIMATION F

U6F à U11F : Un travail collectif dans les écoles de foot

GS à CE2

Évolution du nombre de pratiquantes

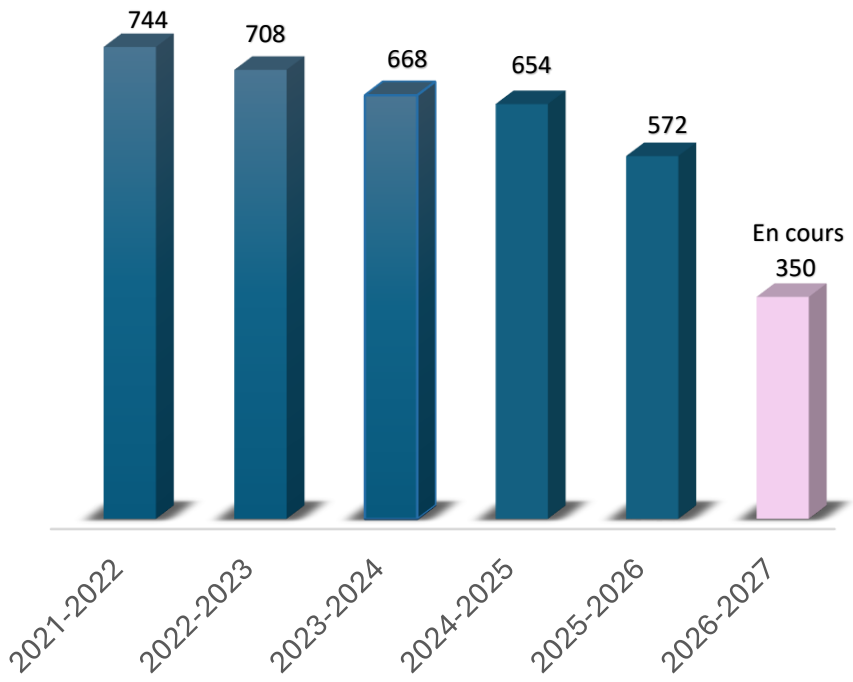

- Problème démographique ?
- Problème de fidélisation ?

- Créer un créneau 100% féminin « **les mercredis des petites footballeuses** (1 fois par mois ?)
- Foot à l'école – Foot centres de loisirs
- Communiquer sur les **évènements départementaux**
- **Créneau « maman et fille »**
- Des équipes FA pratiques féminines (U6/U9)
- Encadrement féminin dans les EDF

U6F-U7F

CONVOCATION

FESTIFOOT HALLOWEN
Samedi 7 novembre 2026

CONVOCATION

FESTIFOOT PAQUES
Samedi 10 avril 2027
Lieu à confirmer

CITY GIRLS

LIBRE

NOËL DES FEMININES
Samedi 12 décembre 2026
Lieu à confirmer

INSCRIPTION

CITY GIRLS

LIBRE

U8F-U9F

CONVOCATION

FESTI-FOOT P1
Samedi 3 octobre 2026

CITY GIRLS

LIBRE

FESTI FOOT P2
Samedi 28 novembre 2026

CONVOCATION

+ 2 clubs

INSCRIPTION

NOËL DES FEMININES
Samedi 12 décembre 2026

Lieu à confirmer

FESTI FOOT P3
Samedi 6 février 2027

CONVOCATION

+ 3 clubs

INSCRIPTION

RASSEMBLEMENT DEP FEMININ
Mercredi 24 mars 2027
MONDIAL DE MONTAIGU

CITY GIRLS

LIBRE

FESTI FOOT P4
Samedi 22 mai 2027

CONVOCATION

+ 2 clubs

FOOTBALL D'ANIMATION F

Constat → Solutions

	Total 2024-2025	Joueuses fidélisées	Arrêts	% fidélisation	Nouvelles licences	Total 2025-2026
U6F ➔ U7F	50	21	29	42	37	58
U7F ➔ U8F	64	38	26	59	40	78
U8F ➔ U9F	74	42	32	57	55	97

À partir des U9F ➔ U10F +70% PRATIQUE 100% FEM

UNE EXPERIENCE CLUB FIDELISANTE

Un enjeu pour demain… (CLUBS U6F à U11F)

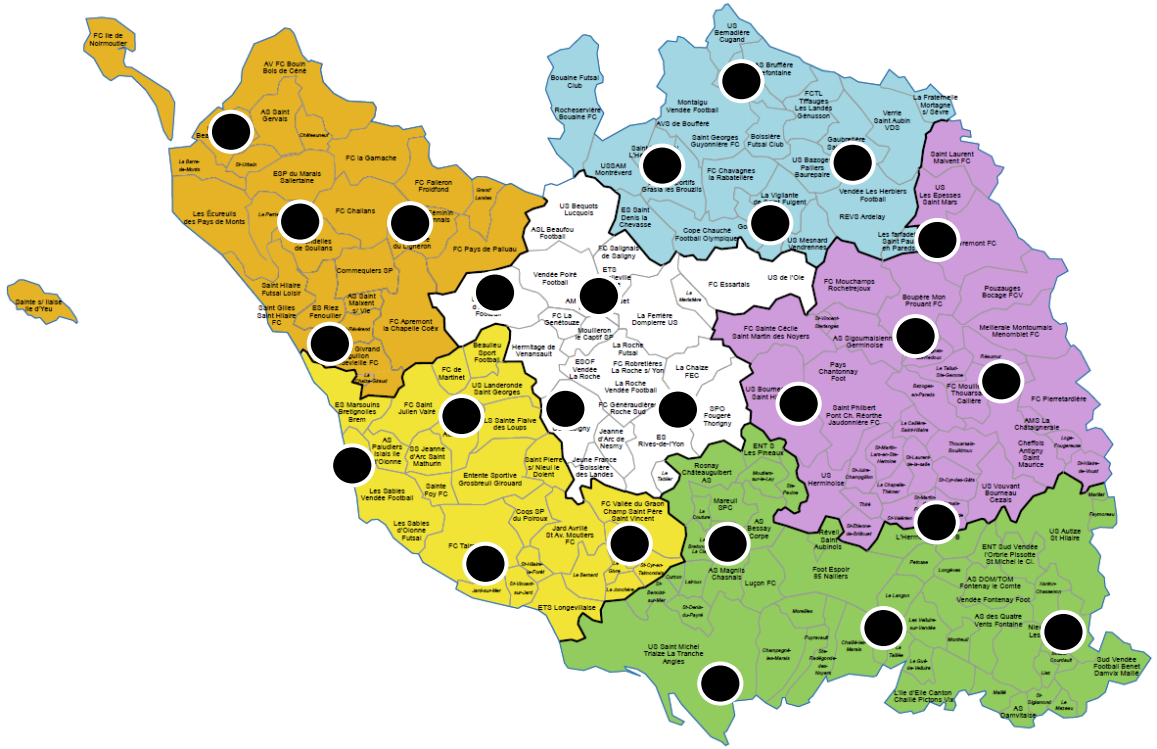

PRESENTATION

Organisation de **séances spécifiques football d'animation féminin au sein de son club de manière régulière (1 fois par mois)**

Utiliser des créneaux déjà en place.
Présence féminine (éducatrices, mamans…)

Initiations ouvertes à toutes

Contenus ludiques adaptés aux différents publics

SEPTEMBRE	OCTOBRE	NOVEMBRE	DECEMBRE	JANVIER	FEVRIER	MARS	AVRIL	MAI	JUIN
	CITY-GIRLS						CITY-GIRLS		
PO	PO	PO	PO	PO	PO	PO	PO		PO

Saison 2026-2027

Rassemblement Inter-Clubs les 19 et 26/09/26

PILOTAGE PAR LE DISTRICT avec les **référents de secteurs**

organisation simple • lisible • coordonnée

3 objectifs

Découvrir le plateau d'animation en proposant un format fléché par le District

Faire « jouer » les enfants par l'intermédiaire des relations avec les clubs « voisins »

Attirer et fidéliser les enfants dès la rentrée, dans l'attente des plateaux traditionnels du District

Modifications 2026 :

- **Plateau + important = - de lieux**
- **Formule « jour de matchs »** **docs en ligne semaine prochaine**

Tous connectés pour le football des enfants

La bonne info, au bon moment, au bon endroit

connexion • socle d'information commun • accessibilité

Communication CLUB sur les RS

AFFICHAGE Horaires + Lieux des séances de l'EDF
+ Coordonnées / Diplômes REF EDF

Whatsapp Communities

:Padlet

Les incontournables

ctd85foot
il y a environ 9 jours

Calendrier Foot d'Animation 26-27

PDF

Calendrier-Foot-Animation-2026-2027

Mis à jour : 09/07/26

0

Ajouter un commentaire

ctd85foot
il y a environ 9 jours

Les actualités fff

ctd85foot
il y a environ 9 jours

Catégorie U9

U8-U9 – DISTRICT DE VENDÉE DE FOOTBALL

Retrouvez ici toutes les informations liées à vos équipes U8-U9 mixte et féminine.

0

Ajouter un commentaire

ctd85foot
il y a environ 9 jours

Catégorie U7

La technique

ctd85foot
il y a environ 9 jours

Ballon Magique U9

PDF

Ballon magique U9 2025 2026

0

Ajouter un commentaire

ctd85foot
il y a environ 9 jours

TUTO Ballon Magique U9

Women's space

ctd85foot
il y a environ 8 jours

Opération City Girls

PDF

CITY GIRLS Edition Avril

0

Ajouter un commentaire

ctd85foot
il y a environ 8 jours

Rappels sur la pratique féminine

Présentation de la rénovation FFF U6-U13

4 priorités sur la feuille de route du DAP

1.projet clubs • 2.football féminin • 3.futsal • 4.football des enfants

Mode préparation
pour la saison prochaine !



Expérimentations

Rénovation des pratiques U7

Anticiper la réforme de 2027-2028

expérimentation • évaluation • ajustement • déploiement

INCONTOURNABLES :
5 cycles / 14 dates minimum :

La rentrée | 8-9 plateaux | 3-4 jours de matchs | JND

SAISON 2027-2028

Réunions de secteur

Samedi ??/09 → **Cycle 1** Phase « Brassage » → Vacances scolaires → **Cycle 2** Phase « Automne » → Vacances scolaires → **Cycle 3** Phase « Hiver » → Vacances scolaires → **Cycle 4** Phase « Printemps» → Vacances scolaires → **Cycle 5** Phase « Eté »

Rentrée du Foot

Jour de matchs

Jour de matchs

Jour de matchs

JND

❑ Le plateau

- Temps de jeu : 10 min x 5
- 3 rencontres 3 vs 3
- 1 temps de ballon magique (4 évolutions)
- 1 défi 1 vs 1 (4 évolutions)

❑ Jour de matchs

- Format « festifoot »
- Format « aléatoire »

RÉSUMÉ d'une saison U6-U7 :

- La rentrée du foot
- 8 (ou 9) plateaux
- 3 (ou 4) « Jour de matchs »

Journée festive avec une thématique

- La journée nationale U6-U7

Présentation de la rénovation FFF U6-U13

4 priorités sur la feuille de route du DAP

1.projet clubs • 2.football féminin • 3.futsal • 4.football des enfants

Mode préparation
pour la saison prochaine !

Expérimentations

Rénovation des pratiques U9

Anticiper la réforme de 2027-2028

expérimentation • évaluation • ajustement • déploiement

INCONTOURNABLES :
5 cycles / 16 dates minimum :

La rentrée | 9-10 plateaux | 4-5 jours de matchs | JND

SAISON 2027-2028

Réunions de secteur

Samedi ??/09 → **Cycle 1** Phase « Brassage » → Vacances scolaires → **Cycle 2** Phase « Automne » → Vacances scolaires → **Cycle 3** Phase « Hiver » → Vacances scolaires → **Cycle 4** Phase « Printemps» → Vacances scolaires → **Cycle 5** Phase « Eté »

Rentrée du Foot

Jour de matchs | **Jour de matchs** | **Jour de matchs** | **Jour de matchs**

JND

❑ Le plateau

- Temps de jeu : 12 min x 5
- 3 rencontres 5 vs 5
- 1 temps de « funino »
- 1 défi 2 vs 1 (4 évolutions)

❑ Jour de matchs

- Format « festifoot »
- Format « aléatoire »

RÉSUMÉ d'une saison U8-U9 :

- La rentrée du foot
- 9 (ou 10) plateaux
- 4 (ou 5) « Jour de matchs »

Journée festive avec une thématique

- La journée départementale U8-U9

La thématique de terrain

Se réapproprier l’organisation d’un plateau

« Tu me dis, j'oublie. Tu m'enseignes, je me souviens. Tu m'impliques, j'apprends. »

Benjamin Franklin

RENDEZ-VOUS SUR LE TERRAIN…

Exemple d'organisation (10 équipes)

PLATEAU PLEIN AIR

FOOTBALL A 3 (avec gardien) - Catégorie U6-U7

Organisation à 10 équipes

Type : 6 équipes - 4 équipes

1. Match 3 *contre* 3 « LE MATCH » = M
2. 1c1 avec Gdb (départ d'un attaquant sur un ballon lancé par E1 contre 1 déf + 1 ballon magique puis rotation). « LE BALLON MAGIQUE » = « J »
3. Match 3 contre 3 avec 2 portes à attaquer et 2 portes à défendre (on marque en conduite). « LE « 3c3 EN CONDUITE » = « T »

Niveau	Séquences		1	2	3	4	5	6
	Temps de jeu		8 min	8 min	8 min	8 min	8 min	8 min
Confirmé	1		J2	T3	M2	J1	T3	M1
	2		J3	T2	M1	J2	T3	M1
	3		J1	T3	M3	J1	T2	M2
	4		J3	T1	M1	J3	T2	M2
	5		J1	T2	M3	J2	T1	M3
	6		J2	T1	M2	J3	T1	M3
Découverte	7		M1	J2	T3	M2	J1	T3
	8		M1	J3	T2	M1	J2	T3
	9		M2	J2	T3	M2	J1	T2
	10		M2	J3	T2	M1	J2	T2

Progrès et Plaisir !!!

P R Ê T S

PLAISIR RESPECT ENGAGEMENT TOLÉRANCE SOLIDARITÉ

Je suis responsable d'équipe, j'ai une méthode pédagogique :

Je laisse jouer les enfants - **OBSERVER**
J'encourage la prise d'initiative - **STIMULER**
Je valorise les réussites ou les intentions - **ENCOURAGER**
Je conseille les enfants lors d'un temps calme - **CONSEILLER**

à jouer au Football !!!

PLATEAU PLEIN AIR

FOOTBALL A 5 - Catégorie U8-U9

Organisation à 10 équipes

Type : 4 équipes - 6 équipes

1. Match 5 *contre* 5 « LE MATCH » = « M »
2. 2 contre 1 + le GdB (voir explication et tutoriel vidéo sur le site du district) « LE BALLON MAGIQUE » = « J »

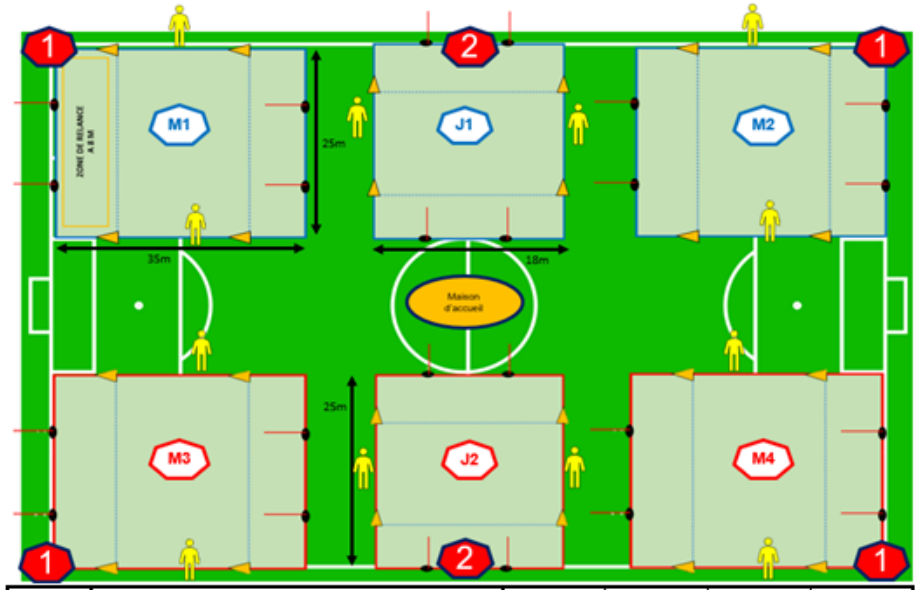

Niveau	Séquences		1	2	3	4
	Temps de jeu		2x6min	2x6min	2x6min	2x6min
Confirmé ou débutant	1		M1	M1	M1	J1
	2		M2	M1	M2	J1
	3		M2	J1	M1	M1
	4		M1	J1	M2	M1
Débutant ou confirmé	1		J2	M3	M3	M3
	2		J2	M4	M4	M4
	3		M3	J2	M3	M2
	4		M3	J2	M4	M3
	5		M4	M3	J2	M4
	6		M4	M4	J2	M2

Progrès et Plaisir !!!

P R Ê T S

PLAISIR RESPECT ENGAGEMENT TOLÉRANCE SOLIDARITÉ

Je suis responsable d'équipe, j'ai une méthode pédagogique :

Je laisse jouer les enfants - **OBSERVER**
J'encourage la prise d'initiative - **STIMULER**
Je valorise les réussites ou les intentions - **ENCOURAGER**
Je conseille les enfants lors d'un temps calme - **CONSEILLER**

à jouer au Football !!!

Le jeu référencé FFF pour les U7

Objectifs de réussite technique à atteindre sur les plateaux

mon ballon et moi • jouer seul pour dribbler et attaquer • apprendre à défendre

UN JEU DE RÉFÉRENCE FFF

LE BALLON MAGIQUE 1 VS 1

U6-U7

PLATEAU U7 - OBJECTIF POUR L'ENFANT de :

- Conduire et se diriger vers un espace libre
- Renforcer la prise d'initiative dans le dribble
- Défendre sa cible à la perte du ballon

« Le ballon magique »

U6-U7

GRANDS PRINCIPES

- **Les enfants se placent par 2 ,** chacun dans une porte (ex pour l'équipe rouge : A-B) + 1 gardien de but.

LE 1er BALLON, LANCEMENT DE JEU

- **L'éducateur (E1) transmet le ballon au 1er joueur rouge ou jaune en alternance** (passe dosée dans les pieds du joueur).
- **Le joueur bénéficiant du ballon doit aller marquer dans le but adverse en éliminant son adversaire :**
  - Si l'adversaire récupère le ballon, il tente de marquer à son tour.
  - Si le ballon est récupéré par le GB, relance à son partenaire, l'action se poursuit.

LE 2ème BALLON, IL EST « MAGIQUE »

- Si le 1er ballon sort en touche ou en sortie de but, E1 injecte un 2ème ballon en criant « Ballon magique » (ce ballon doit toujours être donné au joueur adverse de celui qui a sorti le 1er ballon)

ex : Si le joueur (A) frappe à côté du but, c'est le joueur (C) qui récupère le ballon « magique » en contre-attaque.

- A la fin de la séquence, les enfants en jeu, remplacent leur GB (qui lui se place derrière B ou C en attente).

On recommence avec les deux autres joueurs (B et D)

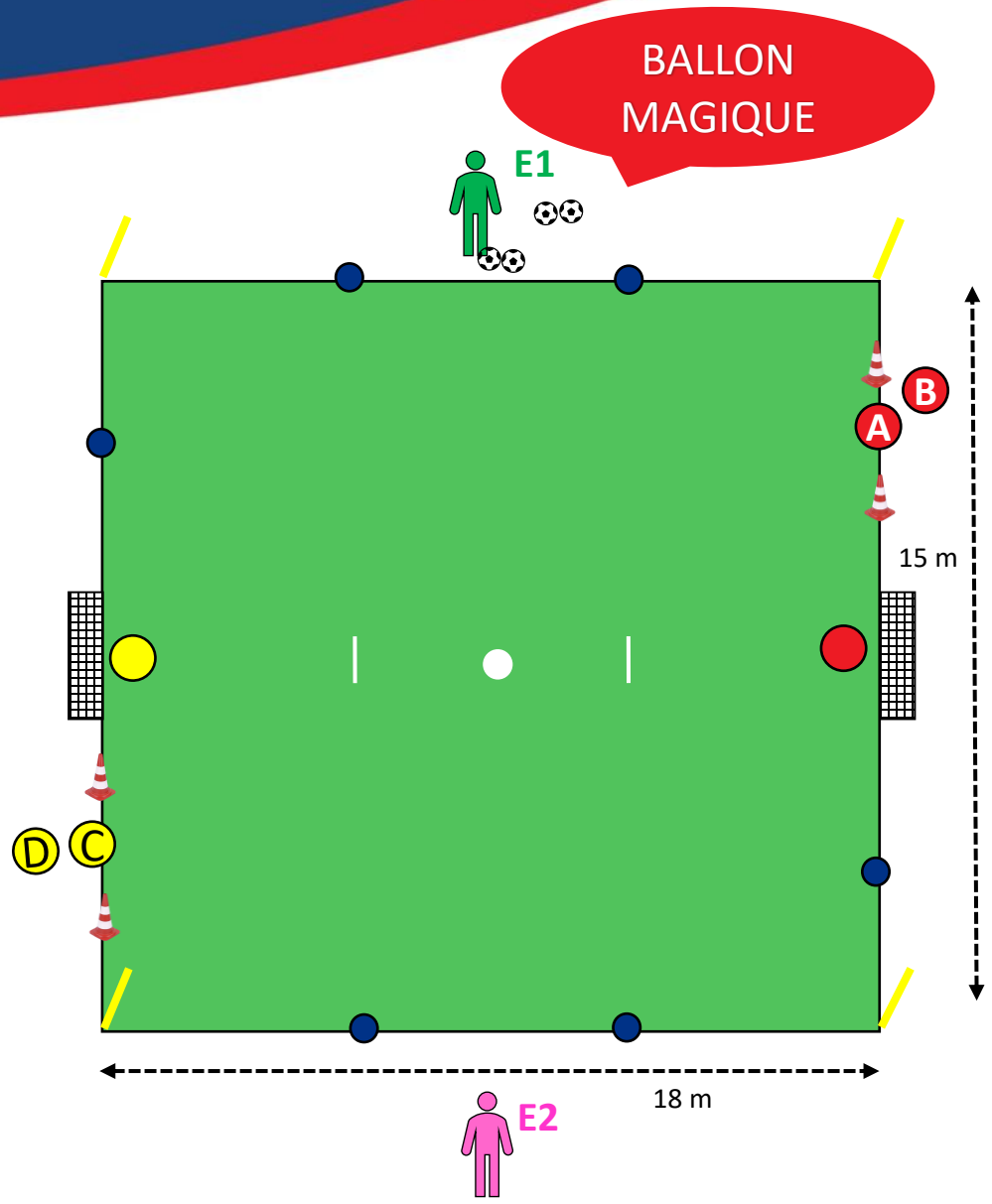

CONSEILS POUR E1

- Ne pas dépasser 30 secondes de jeu (1 à 2 ballons).
- Alterner à chaque passage l'équipe qui attaque en premier.
- Sur le ballon magique, donner correctement le ballon (à la main) pour favoriser le contrôle de la part des enfants.
- Lors du ballon magique transmettre systématiquement le ballon au joueur qui contre-attaque.

ROLE DE E2

- Conseille, guide les joueurs.
- Contrôle le temps de la séquence.
- Au bout d'un passage (+ le « ballon magique »), l'attaquant passe gardien de but.

= Changement de GB

Le jeu référencé FFF pour les U9

Objectifs de réussite technique à atteindre sur les plateaux

mon ballon et moi • jouer seul et/ou à 2 pour dribbler et attaquer • apprendre à défendre

UN JEU DE RÉFÉRENCE FFF

LE BALLON MAGIQUE 2 VS 1

U8-U9

<u>PLATEAU U9</u> - OBJECTIF POUR L'ENFANT de :

- Conduire et se diriger vers un espace libre
- Renforcer la prise d'initiative dans le dribble
- Découvrir la notion de partenaire
- Défendre sa cible à la perte du ballon

« Le ballon magique »

GRANDS PRINCIPES

- Les enfants se placent par 2 comme sur le plan,
  (ex pour l'équipe rouge : A-B, A'- B') + 1 gardien de but).
- A et B jouent contre C et D (idem pour les 4 autres joueurs)

LE 1er BALLON, LANCEMENT DE JEU

2C1

- L'éducateur transmet le ballon au 1er joueur rouge (A) :
- C'est toujours le joueur adverse à l'opposé en diagonale du joueur qui réceptionne le ballon, qui défend seul au début de l'action (ex : comme sur le schéma si A contrôle, c'est C qui défend).
- Le joueur (A) ayant le ballon doit aller marquer dans le but adverse en 2c1 (+ joueur B):
  - Si l'adversaire récupère le ballon, il tente de marquer à son tour.
  - Si le ballon est récupéré par un des gardiens, relance à son partenaire, le premier ballon se poursuit.

LE 2ème BALLON, IL EST « MAGIQUE »

2C2

- Si le 1er ballon sort en touche ou en sortie de but, l'éducateur injecte un 2ème ballon en criant « ballon magique » **(ce ballon doit toujours être donné au joueur adverse de celui qui a sorti le ballon).**

ex : Le joueur (A) frappe à coté, c'est le joueur (D) qui récupère le ballon « magique » et C accompagne bien sûr, nous sommes donc systématiquement en 2c2 sur le ballon magique

Après deux rotations, les enfants en jeu, remplacent leur GB (qui lui se place derrière B ou C en attente).

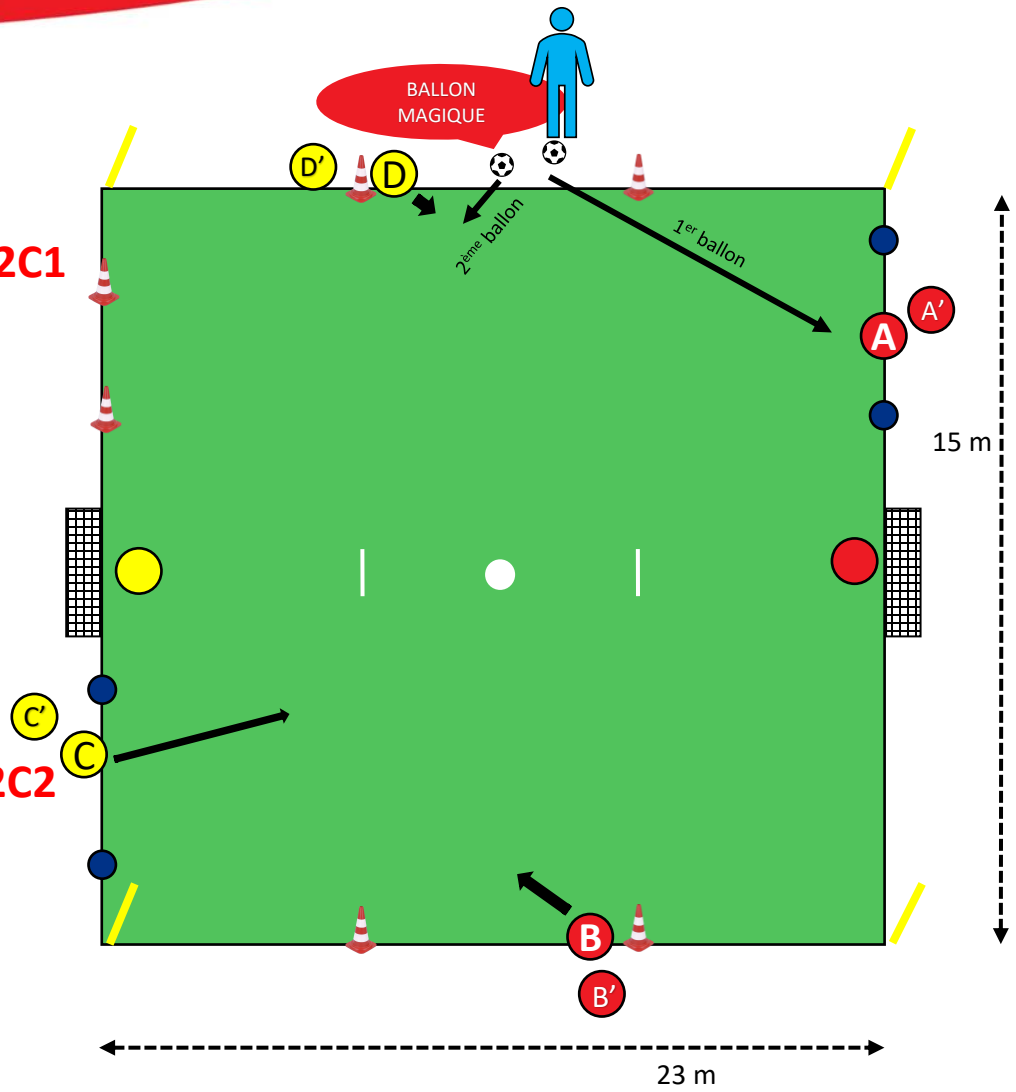

U8-U9

CONSEILS POUR L'ENCADRANT

- Ne pas dépasser 30 secondes de jeu (2 ballons)
- Transmettre correctement le ballon pour favoriser le contrôle de la part des enfants.

- Conseille, guide, encourage les joueurs
- Contrôle le temps de la séquence
- Après 4 passages (soit 2 minutes de jeu), changement du GB qui intègre un binôme pour chacune des équipes

ROTATIONS

- Le binôme de joueur change de place à chaque passage (ex : A inverse avec B)

- L'éducateur joue 4 ballons en attaque pour les rouges puis 4 ballons en attaque pour les jaunes en transmettant toujours dans la porte

Retour sur le plateau organisé

Analyse de l’organisation et de l’animation

observation • analyse • évaluation

Suite au TRAVAIL DE GROUPE

et à votre PARTICIPATION sur le terrain :

Sur une prise de parole,

à la volée et de manière libre

Faites remonter un événement qui vous a surpris / marqué… qui a retenu votre attention

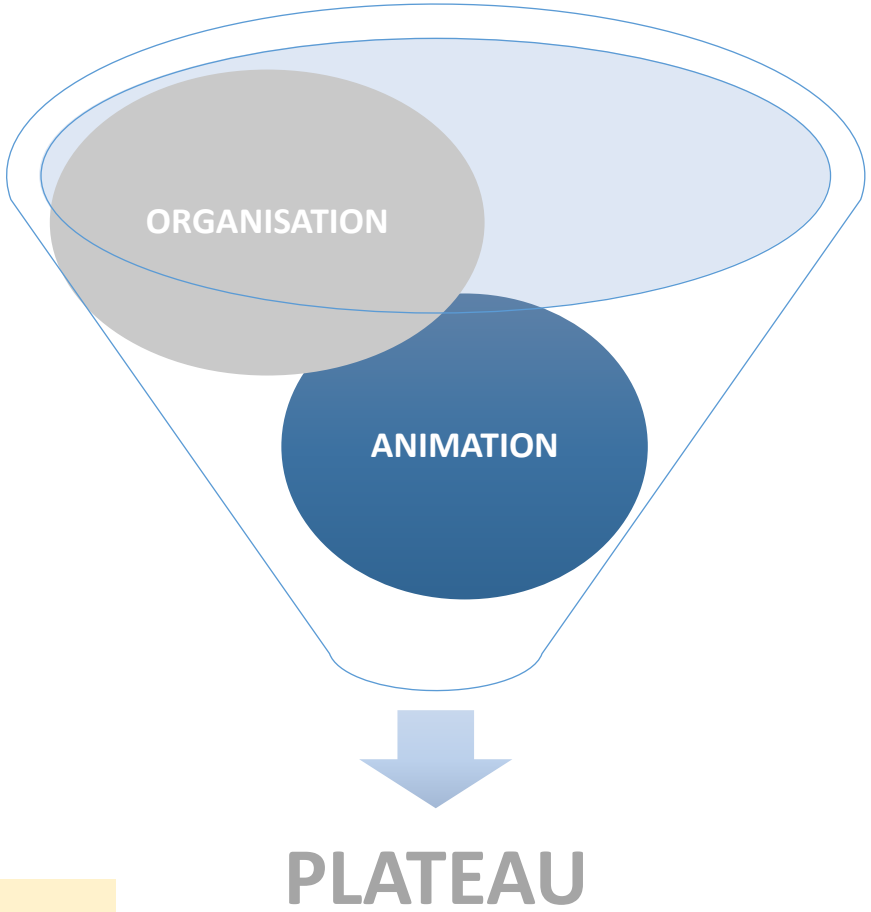

RESTITUTION : Organisation d’un plateau type

Mise en situation sur le terrain

règles et lois du jeu • ambiance et philosophie • exigence sportive et apports techniques

Feuille de route de Plateau

AVANT - Préparation du plateau	*Fait*	*Pas fait*
Installation des terrains/ateliers avant l'arrivée des équipes		
Matérialisation de la zone technique		
Respect des dimensions des terrains		
Balisage terrains - délimitation couleurs + zone protégée (distance, repère matériels plats)		
Présence Buts avec filets		

PENDANT - Réussir son plateau	*Fait*	*Pas fait*
Protocole Fair-Play (après séquence)		
Mise en place "Parents Ballons"		
Rotation du poste de GdB		
Parents derrière la main courante - Parents supporter (son équipe - les autres équipes)		
Régulation du climat du plateau		
Contenus du plateau adaptés à la catégorie (proposition d'au moins 1 jeu)		
Activité suffisante des enfants - Tendre vers 100% de temps de jeu (maximum 1 remplaçant)		
Respect des lois du jeu		
Qualité de l'animation du jeu		

APRES - Finir sur une note positive le plateau	*Fait*	*Pas fait*
Rangement du matériel		
Organiser le goûter		
Débrief/Bilan avec les responsables d'équipes		

Identifier un responsable Accueil (accueil des visiteurs)	*Fait*	*Pas fait*
Se présenter - Souhaiter la bienvenue - Orienter les parents et joueurs		
Organiser un café d'accueil avec les parents		
Récupérer les documents administratifs (feuille de présence, plateau)		
Organiser le protocole d'entrée (rituel festif)		
Organiser le protocole de clôture (rituel festif)		

Identifier un responsable de plateau (gestion organisation plateau)	*Fait*	*Pas fait*
Briefing avant-plateau (parents)		
Briefing avant-plateau (éducateurs)		
Respect de l'horaire début de plateau		
Respect des temps de jeu (durée des matchs/plateaux)		
Synchronisation des séquences (début et fin communs)		

Feuille bilan « 85 » des plateaux U7/U9

A retourner au District avant le LUNDI SOIR

retour chiffré • information • évaluation

FÉDÉRATION FRANÇAISE DE FOOTBALL — LIGUE PAYS DE LA LOIRE

DISTRICT DE VENDÉE DE FOOTBALL

FOOTBALL DES ENFANTS

INFORMATIONS PLATEAU			
Secteur :			
Date :		Lieu :	
Référent du secteur		N° Groupe	

Pratique imposée par le District		FEUILLE BILAN PRATIQUE U6-U7	Pratique proposée par le District	
Plateau de Rentrée du Foot				Plateau futsal
Plateau Plein air				Plateau Interclub
Plateau Final de fin de saison				Plateau Festi-foot

N°	CLUB	Nombre de joueurs et joueuses							N°	CLUB	Nombre de joueurs et joueuses						
		U6		U7		U8	TOTAL				U6		U7		U8	TOTAL	
		F	G	F	G	F	F	G			F	G	F	G	F	F	G
1									7								
2									8								
3									9								
4									10								
5									11								
6									12								
	TOTAL									TOTAL							

Nombre de clubs participants :		Nombre d'équipes participantes :		Nbre de joueurs et joueuses participants :		
Nombre de clubs absents :		Lesquels :			A prévenu	
					oui	non

RAPPEL DES ELEMENTS INCONTOURNABLES DE L'ACCUEIL ET DE LA PRATIQUE LORS DU PLATEAU D'ANIMATION (une croix pour "oui" ou un " N " pour "non")

1 resp. " Accueil " présent aux portes du stade et identifié du chasuble " Responsable plateau District "		1 resp. " Vestiaire " présent pour guider les clubs et identifié du chasuble " Responsable plateau District "	
1 resp. " Intendance " présent pour l'accueil parents (café, boissons)		2 resp. " Terrain " (coordination plateau), sans équipes à charge (ce sont les resp. Accueil et Vestiaires)	
Un vestiaire féminin est-il mis à disposition des joueuses		Les douches et le chauffage sont-ils fonctionnelles sur l'ensemble du bloc vestiaires	
Les parents " spectateurs " non en charge d'équipe sont-ils bien tous derrière les mains courantes		Les effectifs de pratique sont-ils bien respectés (à 3 ou à 4 pas plus)	
Les zones de jeu sont-elles tracés aux bonnes dimensions (voir lois du jeu sur site District)		Chaque accompagnateur d'équipe est-il identifié (même chasuble pour tous - 1 encadrant = 1 équipe)	
Les zones de jeu sont-elles codifiées par des couleurs uniformes et distinctes		La zone des 7 mètres est-elle matérialisée et son utilisation respecter (voir lois du jeu sur le site du District)	
Le temps de jeu pour chaques enfants est-il maximisé (pas de remplaçant voir 1 maxi)		Le jeu du " ballon magique " est il correctement mis en place (voir fiche outil sur le site du District)	
Le plateau démarre t il à l'horaire indiqué (a plus ou moins 5min) par le District 85 (voir site District)		L'aspect sécuritaire est il pris en compte (zone sécurité respecté, matériel pédagogique conforme)	
Le climat de bienveillance est-il respecté par l'ensemble des accompagnateurs d'équipe		Le club a-t-il mis à disposition une pharmacie " bobologie " lors du déroulement du plateau	

NOM-PRENOM DU RESPONSABLE PLATEAU	
NOM-PRENOM DU RESPONSABLE DE GROUPE	

OBSERVATIONS (merci d'être précis en cas de litige et de prévenir le responsable secteur) :	EVALUATION GLOBALE DU DEROULEMENT DU PLATEAU (ambiance, plaisir des enfants, encadrement..) Noter de 1 à 5 (5 étant la meilleure note) :	NOTE :

Feuille à retourner au District avant mercredi soir (minuit) via Footclub, rubrique " EPREUVE " puis sous rubrique foot animation loisirs

Votre retour doit être complet, précis et soigné

⭐ ⭐

Saison 2026-2027

Dispositif [Foot à l'école]

Le cycle « balle au pied », une porte d'entrée vers le club !

visibilité • éducation • proximité • recrutement

Créer du lien avec les écoles et les enseignants

S'implanter comme acteur sportif et éducatif local et **valoriser** l'image du club

Développer les effectifs et la pratique

Faire découvrir le football au plus grand nombre

- Axe sportif

(cycle de 8 séances)

- Axe culturel

(Concours Foot à l'Ecole : production artistique « dynamique » ou « statique »

Nouveauté 2026 :

1 poste d'agent de développement crée (Carlyne)

Démarche :

- Personne compétente pour ce public + qualifiée CFI u6/9 mini (validation ETD obligatoire) sinon carte professionnelle
- Le club propose ses interventions à l'Ecole
- L'inscription de l'Ecole est ensuite obligatoire sur le lien FFF
- Projet pédagogique clé en main
- Concours « Foot à l'Ecole » à proposer aux enseignants
- Kit matériel offert par le District pour 3 ans
- Rassemblement final envisagé par secteur (27/05/27 à valider)

Bilan 2026-27 sur les Ecoles De Foot

SUIVI DES PRATIQUES par l'**ETD**

observation • échanger • accompagner

36 plateaux

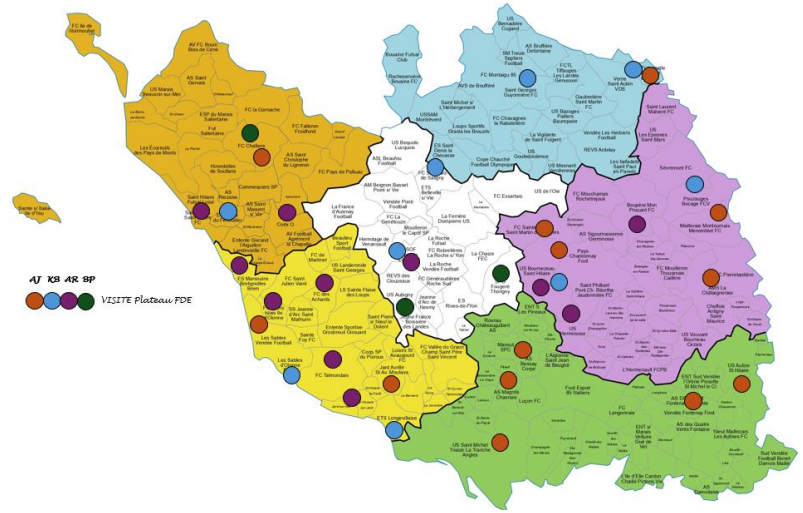

48 écoles de foot

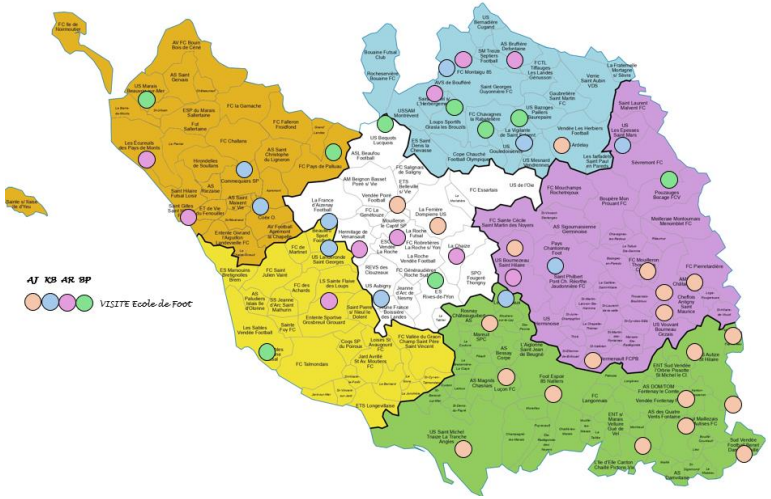

OBJECTIF

Poursuivre la structuration des EDF
et améliorer le taux de fidélisation

Analyse U7-U9 :

- ✓ Organisation et développement des pratiques
- ✓ Respect des règles et des protocoles plateaux
- ✓ Maintien des plateaux en période hivernale
- ✓ Feuilles Bilan retour plateau par les clubs
- ✓ Influence/incidence des REF Secteurs

<u>Piste de réflexion</u> :

- ➢ Développer un dispositif de parrainage en s'appuyant sur les clubs ressources du territoire
- ➢ Accompagner les structures en développement par un système de tutorat ou de parrainage
- ➢ Favoriser le partage de bonnes pratiques entre clubs

Formation bénévoles FFF

Organisation et structuration de l'EDF du club

- Indispensable
- Prioritaire
- Complémentaire
- Secondaire

LA FILIÈRE DE FORMATION DES ÉDUCATEURS ÉVOLUE !

2 PARCOURS POSSIBLES

CHOISISSEZ LE PARCOURS QUI VOUS CONVIENT !

Le salarié du club

Toutes les infos sur

DE MULTIPLES FORMATIONS dès 16 ans

POUR ENCADRER TOUS PUBLICS — Enfants, Jeunes, Seniors

DES CONTENUS DIVERSIFIÉS — Théorie & Pratique

Développez et perfectionnez vos compétences sans en faire votre métier
PARCOURS BÉNÉVOLE

ATTESTATIONS FÉDÉRALES (AF)

- Éthique et intégrité
- Pratique féminine
- Handi-foot
- Foot Adapté
- Arbitrage
- Golf-Foot
- Foot en marchant
- FOOT5
- Futnet
- Fit-Foot
- Accompagnateur d'équipe
- Futsal

CERTIFICATS FÉDÉRAUX INITIATEURS (CFI)

- Seniors
- U14-U19
- U10-U13
- U6-U9
- Beach Soccer
- Gardien de But
- Préparateur Physique
- Futsal
- Projet Club

DIPLÔMES FÉDÉRAUX (DF)

- Responsable École de Football (C)
- Coach Jeunes
- Coach Seniors

DE 8 À 161 H de formations indépendantes et complémentaires

Devenez éducateur.trice ou entraîneur.re et faites-en votre métier
PARCOURS PROFESSIONNEL

- Pro — BEPF — Brevet d'Entraîneur Professionnel de Football
- Youth — BEFF — Brevet d'Entraîneur Formateur de Football
- DESJEPS
- Certificats de spécialité
- A — BEF — Brevet d'Entraîneur de Football
- BMF — Brevet Moniteur de Football, Mention Enfants/Jeunes — B
- BMF — Brevet Moniteur de Football, Mention Jeunes/Adultes — B

Commencez par le BMF avec 442 HEURES DE FORMATION

- En formation continue
- En apprentissage
- Par Validation des Acquis de l'Expérience

Vous êtes déjà diplômés ? Des équivalences existent.

Plus d'infos sur fff.fr/educateurs-entraineurs

Formation bénévole

Nouveauté 2026 :

1 CFI offert / club

Implantation sectorisée et alternée

accessibilité • gratuité • valorisé

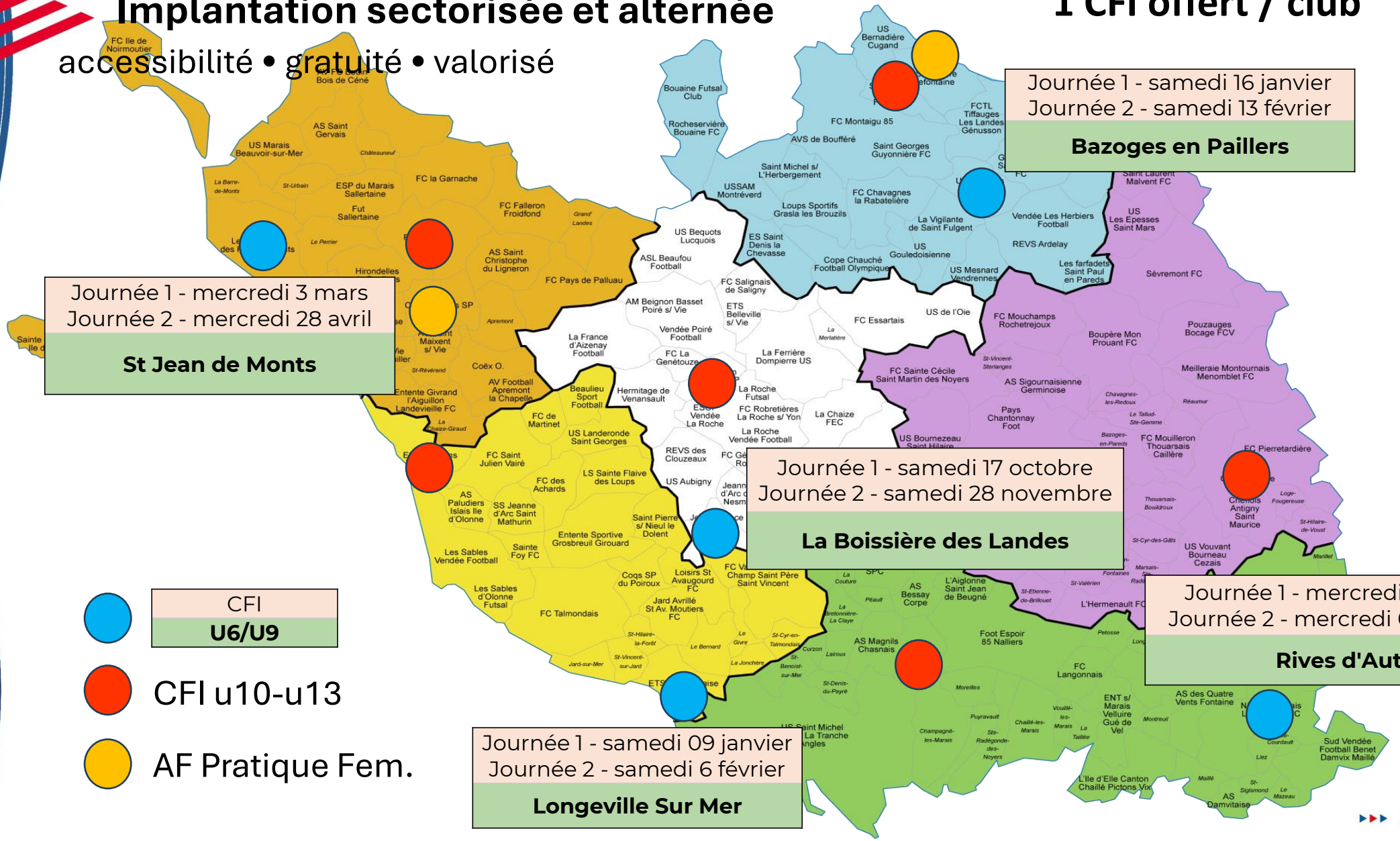

CFI
U6/U9

CFI u10-u13

AF Pratique Fem.

Saison 2026-2027

Notre équipe de référents du FDE

PROXIMITÉ et **DISPONIBILITÉ** comme exigence

équipe complémentaire • soudée • compétente

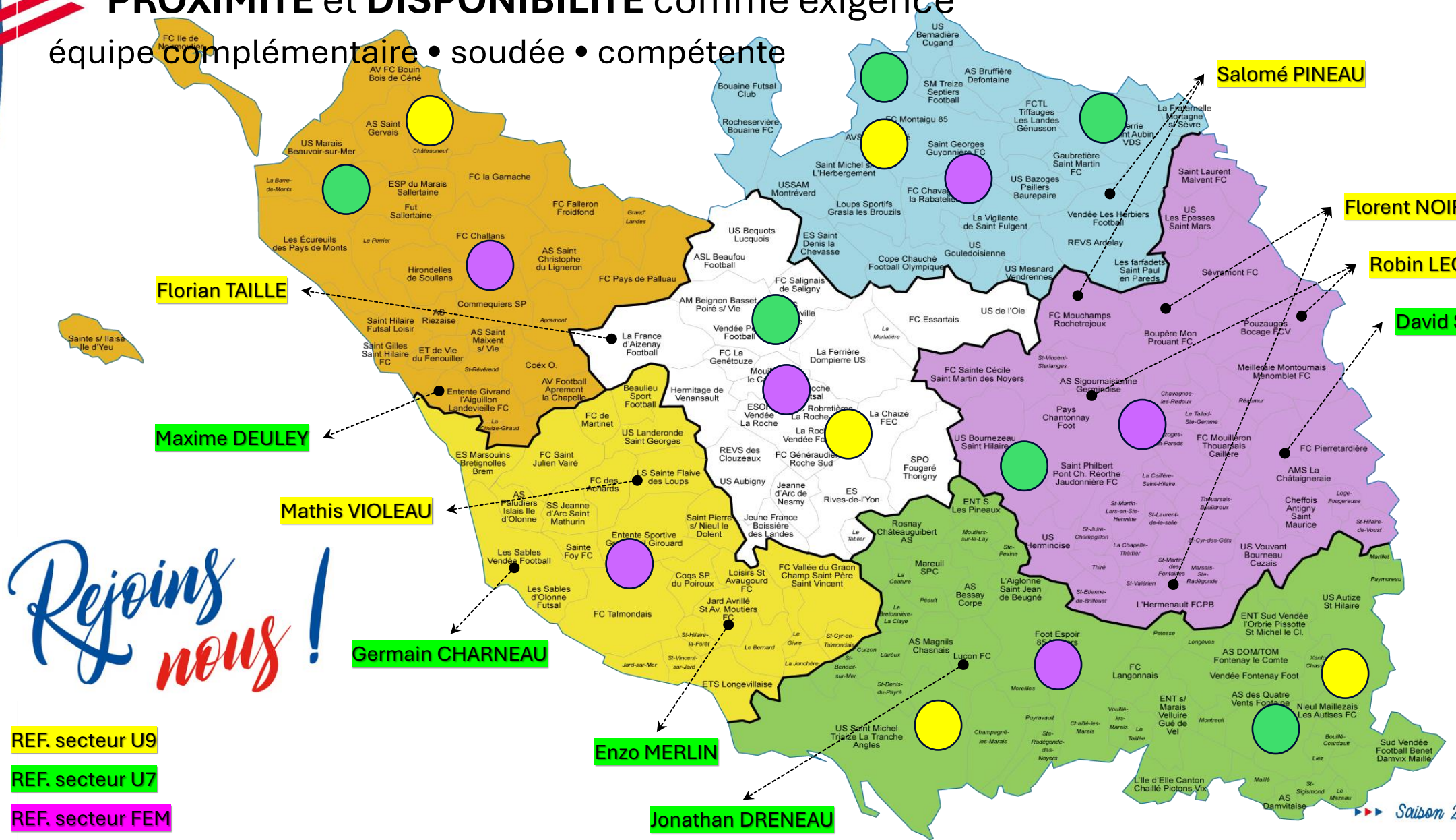

Informations diverses

Quelques rappels et points de règlements

liens faciles • tout sur le site • aides au club

- Amendes forfaitaires « foot animation 2026-27 :

Forfait fonctionnement foot animation par licencié G et F	3,10 €
Retard d'engagement des équipes	21 €
Feuille de match non transmise (avant le mercredi minuit)	21 €
Absence responsable plateau	17 €
Non-retour feuille de match jonglerie	17 €
Non-respect des dates officielles du calendrier général de la saison	21 €
Non report de la rencontre (date de report fixée et transmise avant la fin de la phase en cours)	21 €
Manifestation non déclarée au District (voir cahier des charges)	100 €
Cahier des charges des rassemblements U7/U9 non respecté : -interdiction d'utiliser le nom "tournoi" -interdiction d'établir un classement -obligation d'une récompense identique pour chaque participant -respect des règlements FFF de la catégorie, sur la saison en cours	100 €
Absence à une réunion de secteur	50 €
Absence à la Journée Nationale des Débutants	110 €
Absence plateau foot d'animation	110 €
Absence injustifiée à une finale départementale	110 €

- Rappel dotation formation :

1 CFI du FDE « offert » par le District
1€ / licencié pour les formations
1 but acheté / 1 but offert

Le CARNET TECHNIQUE 85

bientôt mis à jour



U7/U9

POUR TOUT SAVOIR

Questions / réponses

A votre écoute !

liens faciles • tout sur le site • aides au club

EN CAS DE BESOINS

U7 - U9 : Foot à 3, Foot à 5

Aurélien JOUBERT

ajoubert@foot85.fff.fr - tél 06 08 80 78 59

MERCI

QR CODE
ENQUETE
DE SATISFACTION
A PREVOIR

Bonne saison à tous

Le football des enfants,
le football de demain.. »

BON RETOUR